



ZAKŁAD  
UBEZPIECZEŃ  
SPOŁECZNYCH

SOCIAL  
INSURANCE  
INSTITUTION

INFORMACJA O ŚWIADCZENIACH PIENIĘŻNYCH  
Z FUNDUSZU UBEZPIECZEŃ SPOŁECZNYCH  
ORAZ O NIEKTÓRYCH ŚWIADCZENIACH  
Z ZABEZPIECZENIA SPOŁECZNEGO

I KWARTAŁ / OKRES I - III 2024 R.

*Warszawa 2024*



## SPIS TREŚCI

	Tabl.	Str.
<b>UWAGI WSTĘPNE</b>	X	5
 <b>TABLICE STATYSTYCZNE</b>		
 <i><b>FUNDUSZ UBEZPIECZEŃ SPOŁECZNYCH</b></i>		
 <b>I. DANE OGÓLNE</b>		
Wpływy składek i należności pochodnych na Fundusz Ubezpieczeń Społecznych w okresie I-III 2024 r.	1	7
Pozaskładkowe dochody Funduszu Ubezpieczeń Społecznych w okresie I-III 2024 r.	2	7
Wydatki z Funduszu Ubezpieczeń Społecznych w okresie I-III 2024 r.	3	8
Wydatki na świadczenia pieniężne z Funduszu Ubezpieczeń Społecznych według rodzajów funduszy w okresie I-III 2024 r.	4	8
Wydatki na świadczenia pieniężne z Funduszu Ubezpieczeń Społecznych według rodzajów świadczeń w okresie I-III 2024 r.	5	9
 <b>II. EMERYTURY I RENTY</b>		
Emerytury i renty z FUS w okresie I-III 2024 r.	1 ( 6)	10
Osoby pobierające obok świadczenia finansowanego z FUS emeryturę lub rentę rolniczą	2 ( 7)	10
Renty z tytułu wypadków przy pracy i chorób zawodowych z FUS w okresie I-III 2024 r.	3 ( 8)	11
 <b>III. ZASIŁKI I JEDNORAZOWE ODSZKODOWANIA POWYPADKOWE</b>		
Absencja chorobowa, zasiłki opiekuńcze, macierzyńskie, wyrównawcze i świadczenia rehabilitacyjne	1 ( 9)	12
Zasiłki pogrzebowe i jednorazowe odszkodowania powypadkowe	2 (10)	13
Liczba osób pobierających zasiłki i świadczenia krótkoterminowe według województw w okresie I-III 2024 r.	3 ( 11)	14
 <i><b>ŚWIADCZENIA FINANSOWANE Z BUDŻETU PAŃSTWA, Z FUNDUSZU PRACY I FUNDUSZU SOLIDARNOŚCIOWEGO</b></i>		
Wydatki na świadczenia pieniężne finansowane z budżetu państwa w okresie I-III 2024 r.	1 (12)	17
Emerytury i renty finansowane z budżetu państwa w okresie I-III 2024 r.	2 (13)	17

	Tabl.	Str.
Pozostałe świadczenia finansowane z budżetu państwa i Funduszu Solidarnościowego	3 (14)	18
Zasiłki i świadczenia przedemerytalne, zasiłki pogrzebowe po osobach pobierających zasiłki i świadczenia przedemerytalne finansowane z Funduszu Pracy	4 (15)	19
Przeciętna miesięczna liczba osób pobierających renty socjalne, zasiłki i świadczenia przedemerytalne rodzicielskie świadczenia uzupełniające, świadczenie uzupełniające dla osób niezdolnych do samodzielnej egzystencji według województw w okresie I - III 2024 r.	5 (16)	20
<b>EMERYTURY I RENTY REALIZOWANE PRZEZ ZAKŁAD UBEZPIECZEŃ SPOŁECZNYCH</b>		
Emerytury i renty w okresie I-III 2024 r.	1 (17)	23
Przeciętna emerytura-renta w % przeciętnego wynagrodzenia	2 (18)	24
Emerytury pomostowe	3 (19)	24
Zmiany liczby emerytów i rencistów	4 (20)	25
Przeciętna miesięczna liczba emerytów i rencistów według województw w okresie I-III 2024 r.	5 (21)	26
Przeciętna emerytura-renta według województw w okresie I-III 2024 r.	6 (22)	27
Kwota wypłat emerytur i rent według województw w okresie I-III 2024 r.	7 (23)	28
Wnioski pierwszorazowe o przyznanie emerytur i rent według rodzajów świadczeń oraz o przyznanie emerytur pomostowych i nauczycielskich świadczeń kompensacyjnych	8 (24)	29
Załatwione wnioski pierwszorazowe o przyznanie emerytur i rent według rodzajów świadczeń oraz o przyznanie emerytur pomostowych i nauczycielskich świadczeń kompensacyjnych	9 (25)	29
Wnioski pierwszorazowe o przyznanie emerytur i rent według województw w okresie I-III 2024 r.	10 (26)	30
Załatwione wnioski pierwszorazowe o przyznanie emerytur i rent według województw w okresie I-III 2024 r.	11 (27)	30
Polskie świadczenia emerytalno – rentowe wypłacone przez komórki Realizacji Umów Międzynarodowych ZUS w okresie I-III 2024 r.	12 (28)	31
Wypłaty świadczeń specjalnych (NZSS) dla polskich kombatantów i osób represjonowanych zamieszkałych za granicą (realizowanych na podstawie decyzji premiera RP) w okresie I-III 2024 r.	13 (28a)	31
Świadczenia emerytalno – rentowe przekazywane przez zagraniczne instytucje ubezpieczeniowe osobom uprawnionym do rent zagranicznych za pośrednictwem ZUS w okresie I-III 2024 r.	14 (29)	32
Zasiłki pogrzebowe po emerytach, rencistach i członkach ich rodzin wypłacone przez komórki Realizacji Umów Międzynarodowych ZUS w okresie I-III 2024 r.	15 (30)	32

	Tabl.	Str.
<b>DZIAŁALNOŚĆ LEKARZY ORZECZNIKÓW I KOMISJI LEKARSKICH ZAKŁADU</b>		
Orzeczenia wydane przez lekarzy orzeczników i komisje lekarskie Zakładu w okresie I-III 2024 r.	1 (31)	37
Orzeczenia wydane przez lekarzy orzeczników	2 (32)	38
Orzeczenia wydane przez komisje lekarskie Zakładu	3 (33)	38
Orzeczenia wydane przez komisje lekarskie Zakładu	4 (34)	39
Orzeczenia wydane przez lekarzy orzeczników i komisje lekarskie Zakładu według województw w okresie I-III 2024 r.	5 (35)	39
<b>REHABILITACJA LECZNICZA</b>		
Skierowania na rehabilitację leczniczą według województw	1 (36)	43
Sprawy zakończone rehabilitacją leczniczą według województw	2 (37)	44
<b>SĄDY PRACY</b>		
Odwołania od decyzji oddziałów ZUS w okresie I-III 2024 r.	1 (38)	45
Sposób rozstrzygnięcia odwołań od decyzji ZUS przez sądy pierwszej instancji w okresie I-III 2024 r.	2 (39)	45

Dochody Funduszu Ubezpieczeń Społecznych w okresie I-III 2024 r.	15
Wydatki z Funduszu Ubezpieczeń Społecznych w okresie I-III 2024 r.	15
Wypłaty zasiłków i świadczeń krótkoterminowych według rodzajów w okresie I-III 2024 r.	16
Wydatki na świadczenia pieniężne finansowane z budżetu państwa w okresie I-III 2024 r.	21
Przeciętna miesięczna liczba osób pobierających renty socjalne, zasiłki i świadczenia przedemerytalne według województw w okresie I-III 2024 r.	22
Emeryci i renciści pobierający świadczenia realizowane przez Zakład Ubezpieczeń Społecznych w okresie I-III 2024 r.	33
Emeryci i renciści pobierający świadczenia realizowane przez Zakład Ubezpieczeń Społecznych według wybranych grup w okresie I - III 2024 r.	33
Emeryci i renciści według województw w okresie I-III 2024 r.	34
Przeciętna wypłata emerytury-renty realizowanej przez Zakład Ubezpieczeń Społecznych według województw w okresie I-III 2024 r.	35
Przeciętna wypłata polskiej emerytury-renty wypłaconej przez komórki Realizacji Umów Międzynarodowych ZUS według kraju wypłaty w okresie I-III 2024 r.	36
Orzeczenia wydane przez lekarzy orzeczników i komisje lekarskie Zakładu według rodzaju orzeczenia w okresie I-III 2024 r.	41
Orzeczenia wydane przez lekarzy orzeczników i komisje lekarskie Zakładu według województw w okresie I-III 2024 r.	42
Skierowania na rehabilitację leczniczą oraz sprawy zakończone rehabilitacją według województw w okresie I-III 2024 r.	46
Sposób rozstrzygnięcia odwołań od decyzji ZUS przez sądy pierwszej instancji w okresie I-III 2024 r.	47

## UWAGI WSTĘPNE

1. Kwartalna informacja o świadczeniach pieniężnych z Funduszu Ubezpieczeń Społecznych oraz o niektórych świadczeniach z zabezpieczenia społecznego zawiera dane zagregowane tematycznie według kryteriów merytorycznych.
2. **Fundusz Ubezpieczeń Społecznych** – w dziale tym zamieszczono informacje o dochodach i wydatkach FUS. Kwoty wypłat świadczeń emerytalno-rentowych wykazywane są w tym dziale łącznie z kwotą emerytur okresowych finansowanych z FUS, ale bez kwot emerytur zbiegowych wypłacanych przy rentach z tytułu niezdolności do pracy finansowanych z budżetu państwa z wyjątkiem tabl. 5, w której prezentowane są pełne wydatki z FUS, tj. łącznie z kwotą emerytur zbiegowych oraz łącznie z kwotą emerytur okresowych.

### **Świadczenia finansowane z budżetu państwa oraz z Funduszu Pracy**

Z budżetu państwa finansowane są:

- a) świadczenia inwalidów wojennych, wojskowych, osób represjonowanych oraz kombatantów i członków ich rodzin, renty wypadkowe posłów i senatorów, renty z tytułu wypadku w szczególnych okolicznościach, świadczenia odszkodowawcze wypłacane przez komórkę Realizacji Umów Międzynarodowych w I Oddziale w Warszawie,
- b) jednorazowe odszkodowania powypadkowe wypłacone: z tytułu chorób zawodowych osób zatrudnionych przy produkcji wyrobów azbestowych, oraz dla posłów i senatorów, z tytułu wypadku w szczególnych okolicznościach,
- c) zasiłki pogrzebowe wypłacone po osobach pobierających świadczenia wymienione w pkt. a) i członkach ich rodzin oraz po osobach zmarłych wskutek wypadku lub choroby zawodowej powstałych w szczególnych okolicznościach i po osobach pobierających świadczenia pieniężne przysługujące cywilnym niewidomym ofiarom działań wojennych,
- d) pozostałe świadczenia, tj. między innymi: ryczałty energetyczne, dodatki kombatanckie, świadczenia pieniężne w wysokości dodatku kombatanckiego, świadczenia pieniężne dla żołnierzy-górników, świadczenia pieniężne dla osób deportowanych, dodatki kompensacyjne oraz świadczenia pieniężne dla cywilnych niewidomych ofiar działań wojennych,
- e) renty socjalne i zasiłki pogrzebowe po osobach pobierających renty socjalne,
- f) nauczycielskie świadczenia kompensacyjne – tabl. 5(18),
- g) rodzicielskie świadczenia uzupełniające.

Z Funduszu Pracy finansowane są zasiłki i świadczenia przedemerytalne.

Kwoty wypłat rent z tytułu niezdolności do pracy finansowanych z budżetu państwa wykazywane są w tym dziale łącznie z kwotą emerytur zbiegowych finansowanych z FUS, z wyjątkiem tablicy 1(14) i 3(16), w której prezentowane są wyłącznie wydatki z budżetu państwa.

**Emerytury i renty realizowane przez Zakład Ubezpieczeń Społecznych** – w dziale tym zawarto informacje o świadczeniach emerytalno-rentowych i zasiłkach pogrzebowych łącznie z wypłaconymi z budżetu państwa.


3. Dane dotyczące emerytur i rent wypłaconych przez ZUS prezentowane są łącznie z okresowymi emeryturami kapitałowymi finansowymi z FUS, ale nie zawierają informacji o emeryturach pomostowych oraz o nauczycielskich świadczeniach kompensacyjnych.  
Dane o wypłatach emerytur pomostowych finansowanych z Funduszu Emerytur Pomostowych (łącznie z kwotą dodatków pielęgnacyjnych finansowanych z FUS) wykazywane są odrębnie w tablicy 4(25).
4. Kwota wypłat świadczeń emerytalno-rentowych oznacza kwotę łącznie z zaliczką na podatek dochodowy, składką na ubezpieczenie zdrowotne oraz z dodatkami pielęgnacyjnymi i dodatkami dla sierot zupełnych, ale bez dodatków za tajne nauczanie.
5. W przypadku zbiegu uprawnień do emerytury i renty z tytułu niezdolności do pracy wypadkowej lub finansowanej z budżetu państwa oraz wypłacania 1,5 świadczenia, np. pełnej renty z tytułu niezdolności do pracy i połowy emerytury, w tablicach świadczeniobiorca występuje tylko raz – jako rencista, z łączną kwotą pobieranych świadczeń. Świadczenia zbiegowe są kwalifikowane do odpowiednich działów publikacji zgodnie ze źródłem finansowania renty.
6. Zgodnie z obowiązującym systemem rozliczeń z zakładami pracy, świadczenia wypłacane przez zakłady pracy ubezpieczonym w danym miesiącu, są rozliczane z Zakładem Ubezpieczeń Społecznych w miesiącu następnym i w tym miesiącu wpływają na wydatki Funduszu Ubezpieczeń Społecznych.
7. Liczba osób przy zasiłkach macierzyńskich prezentuje osoby, którym w danym czasie wypłacono (pobierały) zasiłek macierzyński choć za jeden dzień (bez osób, za które dokonano korekt w dokumentach za lata wsteczne).  
Osoba występuje tylko raz, niezależnie od liczby pobieranych w danym okresie rodzajów zasiłku macierzyńskiego, np. jeżeli w danym okresie osoba pobierała podstawowy zasiłek macierzyński i dodatkowy zasiłek macierzyński – wystąpi raz.  
W okresach narastających – osoby zliczane są jako unikalne w danym okresie, np. jeśli ta sama osoba pobierała zasiłek w kilku miesiącach – w okresie narastającym zostanie wykazana jeden raz.
8. Ze względu na zaokrąglenia danych, w niektórych przypadkach sumy składników mogą się nieznacznie różnić od podanych wielkości „ogółem”.

---

1. Użyte w publikacji skróty oznaczają:

FGŚP	- Fundusz Gwarantowanych Świadczeń Pracowniczych
RUM	- Komórka Realizacji Umów Międzynarodowych ZUS
KRUS	- Kasa Rolniczego Ubezpieczenia Społecznego
MON	- Ministerstwo Obrony Narodowej
MSWiA	- Zakład Emerytalno-Rentowy Ministerstwa Spraw Wewnętrznych i Administracji
MS	- Ministerstwo Sprawiedliwości

OBJAŚNIENIA ZNAKÓW UMOWNYCH

Kreska	( - )	- zjawisko nie wystąpiło.
Zero	( 0 )	- zjawisko istniało w wielkości mniejszej od 0,5.
Zero	( 0,0 )	- zjawisko istniało w wielkości mniejszej od 0,05.
Kropka	( . )	- zupełny brak informacji albo brak informacji wiarygodnych.
Znak	( x )	- wypełnienie pozycji, ze względu na układ tablicy jest niemożliwe lub niecelowe.
Znak		- oznacza "w tym" tj., że nie podaje się wszystkich składników sumy.



**TABLICE STATYSTYCZNE**  
**FUNDUSZ UBEZPIECZEŃ SPOŁECZNYCH**  
**I. DANE OGÓLNE**

**TABL. 1. WPŁYWY SKŁADEK I NALEŻNOŚCI POCHODNYCH NA FUNDUSZ UBEZPIECZEŃ SPOŁECZNYCH W OKRESIE I - III 2024 R.**

WYSZCZEGÓLNIENIE	Kwota w tysiącach złotych
<b>OGÓŁEM</b>	<b>83 869 182,9</b>

ŹRÓDŁO: DEPARTAMENT RACHUNKOWOŚCI

**TABL. 2. POZASKŁADKOWE DOCHODY FUNDUSZU UBEZPIECZEŃ SPOŁECZNYCH W OKRESIE I - III 2024 R.**

WYSZCZEGÓLNIENIE	Kwota w tysiącach złotych
<b>OGÓŁEM</b>	<b>11 872 476,9</b>
Dotacja z budżetu państwa <sup>1/</sup>	9 394 139,9
Wpłaty z OFE <sup>2/</sup>	2 297 620,4
Pozostałe dochody <sup>3/</sup>	180 716,6

<sup>1/</sup> Jest to dotacja przeznaczona między innymi na pokrycie wydatków na świadczenia pieniężne przyznawane w szczególnym trybie przez Prezesa Rady Ministrów i Prezesa ZUS oraz dotacja na uzupełnienie niedoboru środków na wypłaty świadczeń między innymi z tytułu przekroczenia 30-krotności podstawy wymiaru osób płacących składki.

<sup>2/</sup> Kwota przekazanych środków zgromadzonych na rachunku członka OFE w związku z reformą OFE (ustawa z dnia 6 grudnia 2013 r. o zmianie niektórych ustaw w związku z określeniem zasad wypłaty emerytur ze środków zgromadzonych w otwartych funduszach emerytalnych).

<sup>3/</sup> Pozostałe dochody to przykładowo zwroty nienależnie pobranych świadczeń, dobrowolne wpłaty na FUS z tytułu osiągnięcia przychodu z tytułu działalności podlegającej obowiązkowi ubezpieczenia społecznego przez emeryta bądź rencistę.

ŹRÓDŁO: DEPARTAMENT RACHUNKOWOŚCI

**TABL. 3. WYDATKI Z FUNDUSZU UBEZPIECZEŃ SPOŁECZNYCH W OKRESIE I - III 2024 R.**

WYSZCZEGÓLNIENIE	Wydatki <sup>1/</sup>	
	w tysiącach złotych	%
<b>OGÓŁEM</b>	<b>98 208 271,1</b>	<b>100,0</b>
Świadczenia pieniężne	95 684 770,3	97,4
Odpis na działalność Zakładu Ubezpieczeń Społecznych	1 455 766,2	1,5
Działalność prewencyjna	106 981,3	0,1
Część składki na ubezpieczenie emerytalne odprowadzana do FRD	958 466,7	1,0
Pozostałe wydatki	2 286,6	0,0

<sup>1/</sup> Bez salda rezerw.

ŹRÓDŁO: DEPARTAMENT RACHUNKOWOŚCI

**TABL. 4. WYDATKI NA ŚWIADCZENIA PIENIĘŻNE Z FUNDUSZU UBEZPIECZEŃ SPOŁECZNYCH WEDŁUG RODZAJÓW FUNDUSZY W OKRESIE I - III 2024 R.**

WYSZCZEGÓLNIENIE	Wydatki	
	w tysiącach złotych	%
<b>OGÓŁEM</b>	<b>95 684 770,3</b>	<b>100,0</b>
Fundusz emerytalny	69 778 449,5	72,9
Fundusz rentowy	16 334 578,7	17,1
Fundusz chorobowy	8 142 273,6	8,5
Fundusz wypadkowy	1 429 468,5	1,5

ŹRÓDŁO: DEPARTAMENT RACHUNKOWOŚCI

**TABL. 5. WYDATKI NA ŚWIADCZENIA PIENIĘŻNE Z FUNDUSZU UBEZPIECZEŃ SPOŁECZNYCH  
WEDŁUG RODZAJÓW ŚWIADCZEŃ W OKRESIE I - III 2024 R.**

WYSZCZEGÓLNIENIE	Razem		W tym bez podlegających finansowaniu z budżetu państwa w ramach dotacji do FUS <sup>1/</sup>
	w tysiącach złotych	%	w tysiącach złotych
<b>O G Ó Ł E M</b>	<b>95 684 770,3</b>	<b>100,0</b>	<b>95 520 383,9</b>
<b>Emerytury i renty<sup>2/</sup></b>	<b>86 461 261,7</b>	<b>90,4</b>	<b>86 302 660,8</b>
w tym :			
bez dodatków pielęgnacyjnych, dodatków dla sierot zupełnych oraz dodatków za tajne nauczanie	83 963 142,1	87,7	83 805 717,1
realizowane na mocy umów międzynarodowych	2 590 538,2	2,7	2 578 723,2
wypłacone obok emerytury i renty rolniczej	180 316,9	0,2	180 290,2
emerytury wypłacone obok rent z tytułu niezdolności do pracy finansowanych z odrębnego rozdziału wydatków budżetu państwa 75313	66 153,6	0,1	66 153,6
<b>Zasiłki z ubezpieczeń społecznych</b>	<b>8 832 482,2<sup>3/</sup></b>	<b>9,2</b>	<b>8 826 696,9</b>
<b>Odszkodowania powypadkowe</b>	<b>96 721,9</b>	<b>0,1</b>	<b>96 721,9</b>
<b>Pozostałe świadczenia<sup>4/</sup></b>	<b>294 304,5</b>	<b>0,3</b>	<b>294 304,4</b>

<sup>1/</sup> To jest bez świadczeń podlegających finansowaniu z budżetu państwa w ramach dotacji do FUS (między innymi świadczeń przyznawanych w szczególnym trybie przez Prezesa Rady Ministrów i Prezesa ZUS, kwot podwyższeń zasiłku macierzyńskiego do kwoty świadczenia rodzicielskiego).

<sup>2/</sup> Łącznie z wypłatami emerytur i rent realizowanych na mocy umów międzynarodowych, emerytur i rent osób posiadających prawo także do świadczenia rolniczego, rent wypadkowych finansowanych z FUS, a wypłacanych przez MON, MSWiA i MS oraz kwotą emerytur zbiegowych finansowanych z FUS, a wypłacanych przy rentach finansowanych z odrębnego rozdziału wydatków budżetu państwa 75313. Patrz uwagi wstępne ust.2.

<sup>3/</sup> Łącznie z kwotą podwyższeń zasiłku macierzyńskiego do kwoty świadczenia rodzicielskiego.

<sup>4/</sup> Łącznie z kwotą jednorazowych wypłat środków z subkonta.

## II. EMERYTURY I RENTY

**TABL. 1. ( 6). EMERYTURY I RENTY<sup>1/</sup> Z FUS W OKRESIE I - III 2024 R.**

WYSZCZEGÓLNIENIE	Przeciętna miesięczna liczba emerytów i rencistów <sup>2/</sup> w tys.	Kwota wypłat <sup>2/</sup> w tys. zł	Przeciętna wypłata emerytury-renty <sup>2/</sup> w zł
<b>OGÓŁEM</b>	<b>7 938,8</b>	<b>83 761 057,9</b>	<b>3 516,95</b>
Emerytury	6 262,0	68 390 296,8	3 640,50
Renty z tytułu niezdolności do pracy	510,0	4 285 659,5	2 800,90
Renty rodzinne	1 166,8	11 085 101,5	3 166,90
w tym:			
<b>ŚWIADCZENIA RENTOWE POWYPADKOWE</b>	<b>147,9</b>	<b>1 992 768,4</b>	<b>4 492,70</b>
Renty z tytułu niezdolności do pracy	130,2	1 804 402,3	4 617,86
w tym emerytury pobierane przy tych rentach	99,7	955 217,8	3 195,14
Renty rodzinne	17,6	188 366,2	3 566,66

<sup>1/</sup> Bez emerytur i rent realizowanych na mocy umów międzynarodowych, bez emerytur i rent osób posiadających prawo także do świadczenia rolniczego oraz bez emerytur zbiegowych finansowanych z FUS, a wypłacanych przy rentach finansowanych z budżetu państwa. Łącznie z kwotą okresowej emerytury kapitałowej finansowanej z FUS. Patrz uwagi wstępne ust. 2.

<sup>2/</sup> Łącznie z rentami wypadkowymi finansowanymi z FUS a wypłacanymi przez MON, MSWiA oraz MS w zbiegu z emeryturami finansowanymi z budżetu MON, MSWiA oraz MS.

**TABL. 2. ( 7). OSOBY POBIERAJĄCE OBOK ŚWIADCZENIA FINANSOWANEGO Z FUS EMERYTURĘ LUB RENTĘ ROLNICZĄ**

WYSZCZEGÓLNIENIE	2023		2024	
	I - III	X - XII	I - III	I - III 2023 = 100
	w liczbach bezwzględnych			
Liczba osób <sup>1/</sup>	33 893	30 436	29 199	86,2

<sup>1/</sup> Przepiętna miesięczna.

**TABL. 3. ( 8). RENTY Z TYTUŁU WYPADKÓW PRZY PRACY I CHOROÓB ZAWODOWYCH<sup>1/</sup>  
Z FUS W OKRESIE I - III 2024 R.**

WYSZCZEGÓLNIENIE	Przeciętna miesięczna liczba rencistów w tys.	Kwota wypłat w tys. zł	Przeciętna wypłata renty w zł
<b>OGÓŁEM</b>	<b>147,9</b>	<b>1 992 768,4</b>	<b>4 492,70</b>
<b>RENTY Z TYTUŁU NIEZDOLNOŚCI DO PRACY SPOWODOWANEJ SKUTKAMI:</b>	<b>130,2</b>	<b>1 804 402,3</b>	<b>4 617,86</b>
w tym emerytury zbiegowe	99,7	955 217,8	3 195,14
wypadku przy pracy	59,7	727 757,0	4 063,77
w tym emerytury zbiegowe	34,3	331 181,4	3 218,07
choroby zawodowej	62,6	981 621,3	5 227,26
w tym emerytury zbiegowe	59,6	578 291,4	3 232,65
wypadku w drodze do (z) pracy	8,0	95 024,0	3 980,73
w tym emerytury zbiegowe	5,7	45 745,1	2 666,42
<b>RENTY RODZINNE</b>	<b>17,6</b>	<b>188 366,2</b>	<b>3 566,66</b>
z tytułu:			
wypadku przy pracy	13,2	137 824,3	3 483,76
choroby zawodowej	2,8	35 386,3	4 212,65
wypadku w drodze do (z) pracy	1,6	15 155,6	3 124,21

<sup>1/</sup> Łącznie z rentami wypadkowymi finansowanymi z FUS a wypłacanymi przez MON, MSWiA oraz MS w zbiegu z emeryturami finansowanymi z budżetu MON, MSWiA oraz MS. Bez rent realizowanych na mocy umów międzynarodowych.

### III. ZASIŁKI I JEDNORAZOWE ODSZKODOWANIA POWYPADKOWE

**TABL. 1. ( 9). ABSENCJA CHOROBY, ZASIŁKI OPIEKUŃCZE, MACIERZYŃSKIE,  
WYRÓWNAWCZE I ŚWIADCZENIA REHABILITACYJNE**

WYSZCZEGÓLNIENIE	2023		2024
	I - III	X - XII	I - III
<b>ABSENCJA CHOROBY RAZEM<sup>1/</sup></b>			
Liczba dni w tys.	61 988,0	53 805,1	60 911,5
Wyплаты w tys. zł	7 108 353,6	6 828 144,5	8 015 284,4
Przeciętna dzienna wysokość w zł	114,67	126,91	131,59
<b>w tym:</b>			
<b>ABSENCJA CHOROBY FINANSOWANA Z FUNDUSZU ZAKŁADÓW PRACY</b>			
Liczba dni w tys.	25 320,0	19 458,8	24 845,3
Wyплаты w tys. zł	3 072 301,0	2 606 793,9	3 458 497,2
Przeciętna dzienna wysokość w zł	121,34	133,96	139,20
<b>ABSENCJA CHOROBY FINANSOWANA Z FUS</b>			
Liczba dni w tys.	36 666,4	34 344,6	36 064,2
Wyплаты w tys. zł	4 035 912,1	4 221 205,3	4 556 572,9
Przeciętna dzienna wysokość w zł	110,07	122,91	126,35
<b>ZASIŁKI OPIEKUŃCZE</b>			
Liczba dni zasiłkowych w tys.	4 595,0	2 787,4	4 016,9
Wyплаты w tys. zł	540 994,5	367 548,4	537 983,0
Przeciętna dzienna wysokość zasiłku w zł	117,73	131,86	133,93
<b>ZASIŁKI MACIERZYŃSKIE</b>			
Liczba osób <sup>2/</sup> w tys.	306,8	307,8	393,0
Liczba dni zasiłkowych w tys.	21 094,1	20 282,7	19 695,3
Wyплаты <sup>3/</sup> w tys. zł	2 296 628,6	2 456 538,9	2 496 250,8
Przeciętna dzienna wysokość zasiłku w zł	108,88	121,12	126,74
<b>w tym:</b>			
<b>ZASIŁKI MACIERZYŃSKIE Z TYTUŁU URLOPU OJCOWSKIEGO</b>			
Liczba osób <sup>2/</sup> w tys.	45,4	55,8	42,0
Liczba dni zasiłkowych	477,2	586,5	451,4
Wyплаты w tys. zł	88 862,4	125 722,5	94 961,6
Przeciętna dzienna wysokość zasiłku w zł	186,23	214,35	210,39
<b>ZASIŁKI MACIERZYŃSKIE Z TYTUŁU URLOPU RODZICIELSKIEGO</b>			
Liczba osób <sup>2/</sup> w tys.	183,3	179,7	186,1
Liczba dni zasiłkowych	12 311,1	12 921,2	13 394,0
Wyплаты w tys. zł	1 269 879,4	1 449 730,4	1 589 347,2
Przeciętna dzienna wysokość zasiłku w zł	103,15	112,20	118,66

<sup>1/</sup> łącznie z absencją chorobową finansowaną z Funduszu Gwarantowanych Świadczeń Pracowniczych.

<sup>2/</sup> Patrz uwagi wstępne ust. 7

<sup>3/</sup> łącznie z kwotą podwyższeń zasiłku macierzyńskiego do kwoty świadczenia rodzicielskiego.

TABL. 2. ( 10). ZASIŁKI POGRZEBOWE I JEDNORAZOWE ODSZKODOWANIA POWYPADKOWE

WYSZCZEGÓLNIENIE	2023		2024
	I - III	X - XII	I - III
<b>ZASIŁKI WYRÓWNAWCZE</b>			
Liczba dni zasiłkowych	4 345	4 690	2 638
Wyплаты w tys. zł	320,4	351,9	257,2
Przeciętna dzienna wysokość zasiłku w zł	73,74	75,03	97,50
<b>ŚWIADCZENIA REHABILITACYJNE</b>			
Liczba <sup>1/</sup> świadczeń	101 168	99 397	101 273
Wyплаты w tys. zł	714 050,1	781 659,4	827 617,6
Przeciętna wysokość świadczenia w zł	2 352,70	2 621,35	2 724,04
<b>JEDNORAZOWE ODSZKODOWANIA POWYPADKOWE</b>			
Liczba odszkodowań	11 025	10 240	11 676
Wyплаты w tys. zł	84 499,5	87 510,1	96 721,9
Przeciętna wysokość odszkodowania w zł	7 664,36	8 545,91	8 283,82
<b>ZASIŁKI POGRZEBOWE RAZEM<sup>2/</sup></b>			
Liczba zasiłków	106 224	80 282	103 210
Wyплаты w tys. zł	424 523,9	320 858,2	412 576,6
Przeciętna wysokość zasiłku w zł	3 996,50	3 996,64	3 997,45
z tego:			
<b>ZASIŁKI POGRZEBOWE PO UBEZPIECZONYCH I CZŁONKACH ICH RODZIN</b>			
Liczba zasiłków	11 794	8 938	10 844
Wyплаты w tys. zł	47 106,8	35 688,8	43 305,1
Przeciętna wysokość zasiłku w zł	3 994,13	3 992,93	3 993,46
<b>ZASIŁKI POGRZEBOWE PO EMERYTACH, RENCISTACH I CZŁONKACH ICH RODZIN<sup>2/</sup></b>			
Liczba zasiłków	94 430	71 344	92 366
Wyплаты w tys. zł	377 417,1	285 169,4	369 271,5
Przeciętna wysokość zasiłku w zł	3 996,79	3 997,10	3 997,91

<sup>1/</sup>Przeciętna miesięczna.<sup>2/</sup>Łącznie z zasiłkami wypłaconymi po osobach posiadających prawo także do świadczenia rolniczego.

**TABL. 3. ( 11). LICZBA OSÓB<sup>1/</sup> POBIERAJĄCYCH ZASIŁKI I ŚWIADCZENIA KRÓTKOTERMINOWE WEDŁUG WOJEWÓDZTW<sup>2/</sup> W OKRESIE I - III 2024 R.**

WOJEWÓDZTWA	Liczba osób pobierających zasiłki i świadczenia krótkoterminowe:						
	Zasiłek chorobowy	Świadczenie rehabilitacyjne	Zasiłek wyrównawczy	Zasiłek opiekuńczy	Zasiłek macierzyński	w tym za okres ustalony jako:	
						okres urlopu rodzicielskiego	okres urlopu ojcowskiego
<b>POLSKA<sup>3/</sup></b>	<b>1 146 253</b>	<b>93 251</b>	<b>83</b>	<b>604 050</b>	<b>288 791</b>	<b>186 126</b>	<b>41 975</b>
Dolnośląskie	88 328	5 838	4	49 528	20 245	12 895	2 929
Kujawsko - pomorskie	49 641	5 395	4	26 099	11 067	7 090	1 724
Lubelskie	42 696	4 104	-	19 675	10 461	6 898	1 441
Lubuskie	23 908	2 017	-	13 192	4 764	3 075	655
Łódzkie	72 400	7 077	6	27 640	15 781	10 436	2 098
Małopolskie	95 063	6 582	4	53 733	29 559	19 430	4 090
Mazowieckie	223 855	16 034	10	132 511	67 602	43 518	9 518
Opolskie	24 130	1 153	7	13 817	5 193	3 248	837
Podkarpackie	51 155	3 949	2	24 835	12 533	8 091	2 006
Podlaskie	22 344	2 103	1	12 429	6 898	4 486	982
Pomorskie	67 695	5 822	5	37 211	18 507	11 993	2 571
Śląskie	140 913	12 805	21	72 930	28 307	17 323	5 082
Świętokrzyskie	30 627	2 502	2	11 254	6 001	4 013	876
Warmińsko - mazurskie	29 388	2 918	2	14 497	6 366	4 198	982
Wielkopolskie	136 548	11 002	11	68 093	36 239	23 409	4 841
Zachodniopomorskie	41 465	3 448	2	22 029	8 636	5 629	1 114

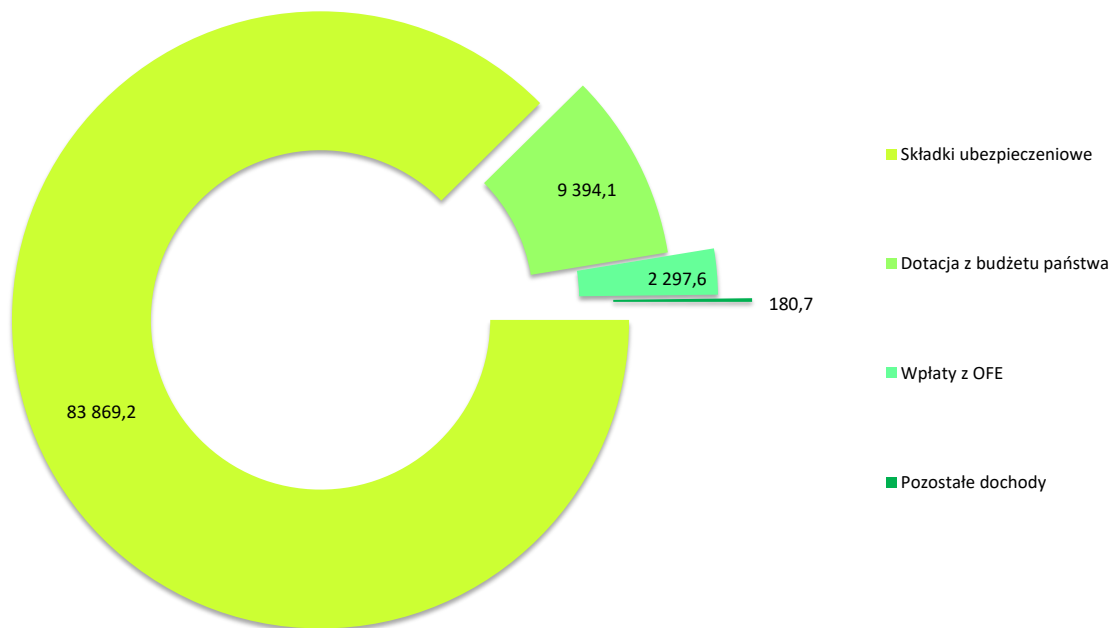
<sup>1/</sup> Unikalność osoby w ramach okresu i rodzaju zasiłku - jeżeli osoba pobierała ten sam rodzaj zasiłku/świadczenia kilka razy w ciągu okresu, wykazywana jest tylko raz, jeżeli pobierała dwa różne rodzaje zasiłku/świadczenia wykazana jest dwa razy - w każdym rodzaju zasiłku/świadczenia.

<sup>2/</sup> Przepisanie do województwa według siedziby płatnika dokonującego wypłaty.

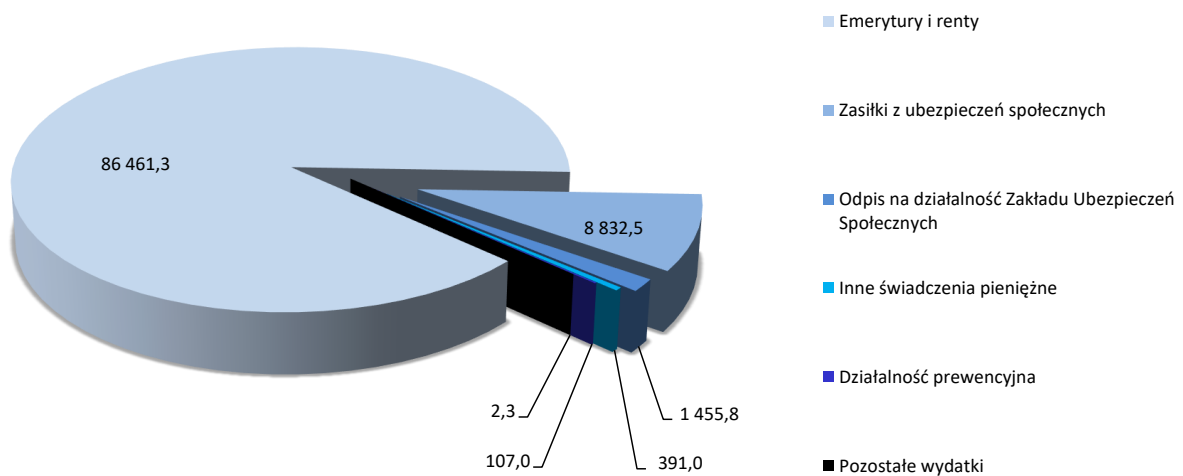
<sup>3/</sup> Wiersz "Ogółem" zawiera również dane o osobach pobierających zasiłki i świadczenia, które z uwagi na brak danych o świadczeniobiorcy nie mogły zostać przypisane do poszczególnych województw. W przypadku gdy osoba pobierała zasiłek/świadczenie wypłacone przez dwóch różnych płatników, z siedzibą na terenie różnych województw w wierszu ogółem wystąpi tylko raz, natomiast w wierszach dotyczących województw jest wykazana dwukrotnie.



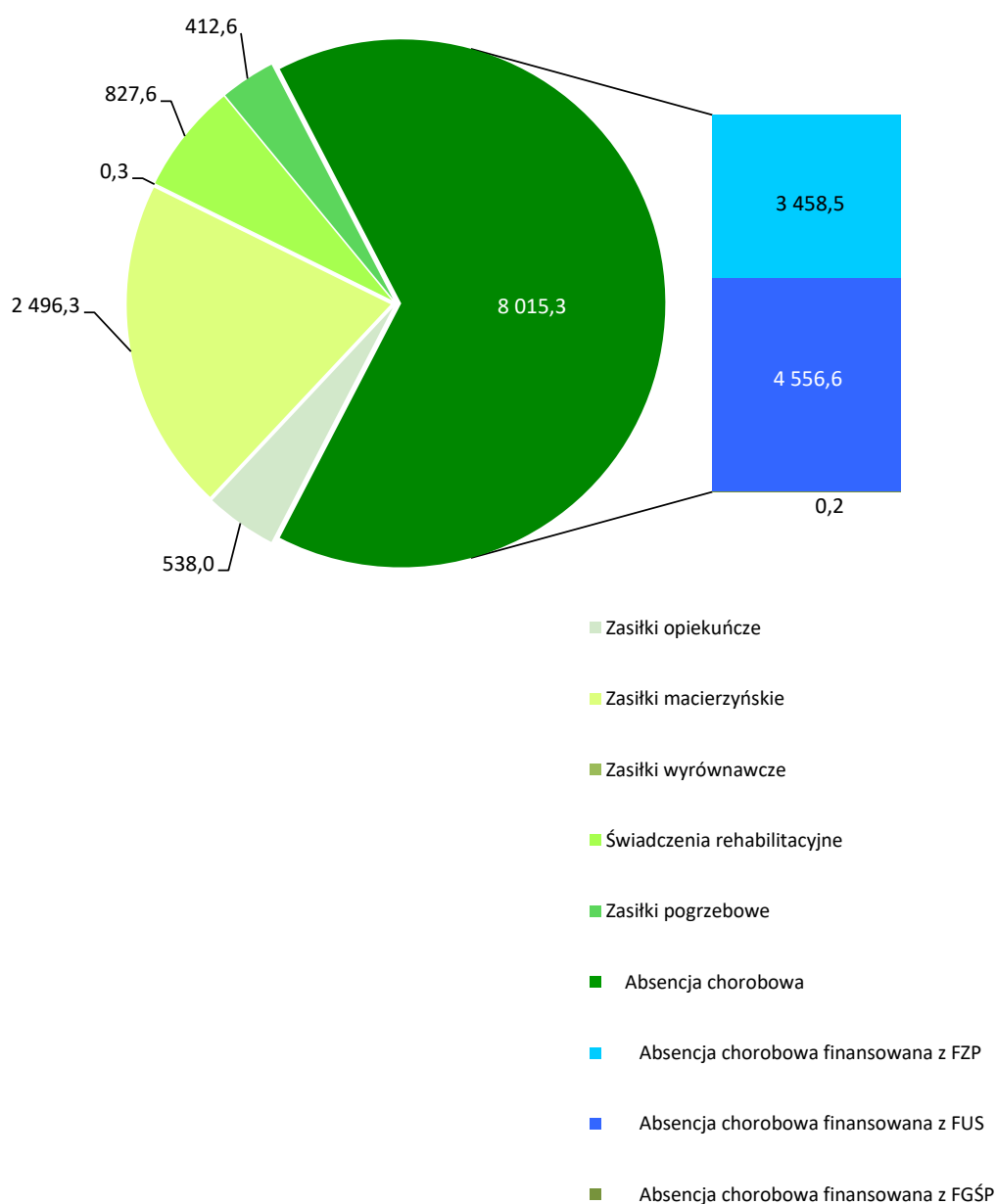
**DOCHODY FUNDUSZU UBEZPIECZEŃ SPOŁECZNYCH  
W OKRESIE I - III 2024 R.  
(w mln zł)**



**WYDATKI Z FUNDUSZU UBEZPIECZEŃ SPOŁECZNYCH  
W OKRESIE I - III 2024 R.  
(w mln zł)**



## WYPŁATY ZASIŁKÓW I ŚWIADCZEŃ KRÓTKOTERMINOWYCH WEDŁUG RODZAJÓW W OKRESIE I - III 2024 R. (w mln zł)



**ŚWIADCZENIA FINANSOWANE Z BUDŻETU PAŃSTWA Z FUNDUSZU PRACY I  
FUNDUSZU SOLIDARNOŚCIOWEGO**

**TABL. 1. ( 12). WYDATKI NA ŚWIADCZENIA PIENIĘŻNE FINANSOWANE Z BUDŻETU PAŃSTWA  
W OKRESIE I - III 2024 R.**

WYSZCZEGÓLNIENIE	Kwota wypłat w tys. zł	%
<b>OGÓŁEM</b>	<b>1 128 147,8</b>	<b>100,0</b>
z tego:		
<b>Emerytury i renty<sup>1/</sup></b>	<b>241 896,5</b>	<b>21,1</b>
Nauczycielskie świadczenia kompensacyjne	141 787,4	11,4
Rodzicielskie świadczenia uzupełniające	160 889,4	11,9
Świadczenia wyrównawcze dla działaczy opozycji antykomunistycznej	8 752,8	0,8
Świadczenia wyrównawcze dla osób uprawnionych do wcześniejszej emerytury z tytułu opieki nad dziećmi wymagającymi stałej opieki	22 435,3	1,5
Zasiłki pogrzebowe po emerytach, rencistach i członkach ich rodzin <sup>2/</sup> oraz po innych osobach ubezpieczonych	3 017,2	0,3
Odszkodowania powypadkowe	320,7	0,0
<b>Pozostałe świadczenia<sup>2/</sup></b>	<b>549 048,6</b>	<b>53,0</b>
w tym:		
ryczałty energetyczne dla kombatantów	73 612,3	5,8
dodatki kombatanckie	26 593,1	2,3
świadczenia pieniężne w wysokości dodatku kombatanckiego	3 155,5	0,3
świadczenia pieniężne dla żołnierzy-górników	3 421,8	0,3
świadczenia pieniężne dla osób deportowanych	19 187,7	1,7
dodatki kompensacyjne	11 067,6	1,0

<sup>1/</sup> Łącznie z emeryturami i rentami realizowanymi na mocy umów międzynarodowych. Bez emerytur zbiegowych finansowanych z FUS. Patrz uwagi wstępne ust. 2.

<sup>2/</sup> Łącznie z wypłaconymi przez komórki RUM.

**TABL. 2. ( 13). EMERYTURY I RENTY FINANSOWANE Z BUDŻETU PAŃSTWA<sup>1/</sup> W OKRESIE I - III 2024 R.**

WYSZCZEGÓLNIENIE	Przeciętna miesięczna liczba emerytów i rencistów	Kwota wypłat w tys. zł	Przeciętna wypłata emerytury-renty w zł
<b>OGÓŁEM</b>	<b>27 826</b>	<b>306 174,8</b>	<b>3 667,69</b>
Emerytury	55	318,4	1 929,88
Renty z tytułu niezdolności do pracy	16 462	211 893,3	4 290,55
Renty rodzinne	11 309	93 963,1	2 769,49
<b>ŚWIADCZENIA RENTOWE INWALIDÓW WOJENNYCH, WOJSKOWYCH I OSÓB REPRESJONOWANYCH</b>	<b>27 674</b>	<b>305 283,1</b>	<b>3 677,09</b>
Renty z tytułu niezdolności do pracy	16 440	211 770,0	4 293,88
w tym emerytury z FUS pobierane przy tych rentach	10 870	65 786,8	2 017,32
Renty rodzinne	11 235	93 513,1	2 774,54
<b>ŚWIADCZENIA EMERYTALNO-RENTOWE KOMBATANTÓW</b>	<b>131</b>	<b>750,4</b>	<b>1 904,66</b>
Emerytury wyjątkowe	55	318,4	1 929,88
Renty wyjątkowe z tytułu niezdolności do pracy	6	36,9	1 940,58
Renty rodzinne wyjątkowe	70	395,1	1 881,60
<b>ŚWIADCZENIA RENTOWE POWYPADKOWE</b>	<b>21</b>	<b>141,3</b>	<b>2 279,55</b>
Renty z tytułu niezdolności do pracy	16	86,5	1 801,35
Renty rodzinne	5	54,9	3 919,11

<sup>1/</sup> Bez emerytur i rent realizowanych na mocy umów międzynarodowych oraz bez emerytur i rent osób posiadających prawo także do świadczenia rolniczego. Łącznie z emeryturami zbiegowymi finansowanymi z FUS. Patrz uwagi wstępne ust. 2.

**TABL. 3. ( 14). POZOSTAŁE ŚWIADCZENIA FINANSOWANE Z BUDŻETU PAŃSTWA I FUNDUSZU SOLIDARNOŚCIOWEGO<sup>1/</sup>**

WYSZCZEGÓLNIENIE	2023		2024
	I - III	X - XII	I - III
<b>JEDNORAZOWE ODSZKODOWANIA POWYPADKOWE<sup>2/</sup></b>			
Liczba odszkodowań	5	1	8
Wypłaty w tys. zł	160,3	19,0	320,7
Przeciętna wysokość odszkodowania w zł	32 067,20	19 035,00	40 090,00
<b>ZASIŁKI POGRZEBOWE PO EMERYTACH, RENCISTACH I CZŁONKACH ICH RODZIN ORAZ PO INNYCH OSOBACH UBEZPIECZONYCH<sup>3/</sup></b>			
Liczba zasiłków	807	606	755
Wypłaty w tys. zł	3 225,3	2 422,3	3 017,2
Przeciętna wysokość zasiłku w zł	3 996,59	3 997,17	3 996,36
<b>RYCZAŁTY ENERGETYCZNE</b>			
Liczba <sup>4/</sup> ryczałtów	102 850	92 423	89 997
Wypłaty w tys. zł	65 829,1	70 883,5	73 612,3
<b>DODATKI KOMBATANCKIE</b>			
Liczba <sup>4/</sup> dodatków	32 521	29 884	28 915
Wypłaty w tys. zł	26 272,4	26 445,4	26 593,1
<b>ŚWIADCZENIA PIENIĘŻNE W WYSOKOŚCI DODATKU KOMBATANCKIEGO</b>			
Liczba <sup>4/</sup> świadczeń	4 202	2 198	2 686
Wypłaty w tys. zł	3 341,1	1 862,4	3 155,5
<b>ŚWIADCZENIA PIENIĘŻNE DLA ŻOŁNIERZY-GÓRNIKÓW</b>			
Liczba <sup>4/</sup> świadczeń	5 610	4 708	4 453
Wypłaty w tys. zł	3 888,9	3 507,5	3 421,8
<b>ŚWIADCZENIA PIENIĘŻNE DLA DEPORTOWANYCH</b>			
Liczba <sup>4/</sup> świadczeń	27 891	25 706	24 882
Wypłaty w tys. zł	18 964,0	19 095,3	19 187,7
<b>DODATKI KOMPENSACYJNE</b>			
Liczba <sup>4/</sup> dodatków	91 434	81 615	79 369
Wypłaty w tys. zł	11 077,9	10 833,2	11 067,6
<b>NAUCZYCIELSKIE ŚWIADCZENIA KOMPENSACYJNE<sup>5/</sup></b>			
Liczba <sup>4/</sup> osób pobierających	13 423	12 845	12 706
Wypłaty w tys. zł	128 849,8	144 576,5	141 636,7
Przeciętna wypłata świadczenia w zł	3 199,73	3 751,82	3 715,74
<b>ŚWIADCZENIA WYRÓWNAWCZE DLA DZIAŁACZY OPOZYCJI ANTYKOMUNISTYCZNEJ</b>			
Liczba <sup>4/</sup> osób pobierających	2 956	2 993	2 986
Wypłaty w tys. zł	7 776,4	8 260,4	8 752,8
Przeciętna wypłata świadczenia w zł	876,91	919,87	976,98
<b>ŚWIADCZENIA WYRÓWNAWCZE DLA OSÓB UPRAWNIONYCH DO WCZEŚNIEJSZEJ EMERYTURY Z TYTUŁU OPIEKI NA DZIEĆMI WYMAGAJĄCYMI STAŁEJ OPIEKI<sup>6/</sup></b>			
Liczba <sup>4/</sup> osób pobierających	6 481	6 819	6 818
Wypłaty w tys. zł	16 632,5	13 152,0	22 435,3
Przeciętna wypłata świadczenia w zł	855,49	642,88	1 096,86

**TABL. 3. ( 14). POZOSTAŁE ŚWIADCZENIA FINANSOWANE Z BUDŻETU PAŃSTWA I FUNDUSZU SOLIDARNOŚCIOWEGO<sup>1/</sup> (dok.)**

WYSZCZEGÓLNIENIE	2023		2024
	I - III	X - XII	I - III
<b>RODZICIELSKIE ŚWIADCZENIA UZUPEŁNIAJĄCE</b>			
Liczba <sup>4/</sup> osób pobierających świadczenia	56 449	57 931	58 138
Wyплаты w tys. zł	134 382,7	155 086,6	160 889,4
<b>ŚWIADCZENIA UZUPEŁNIAJĄCE DLA OSÓB NIEZDOLNYCH DO SAMODZIELNEJ EGZYSTENCJI</b>			
Liczba <sup>4/</sup> osób pobierających świadczenia	386 414	382 153	378 719
Wyплаты w tys. zł	534 989,6	525 464,1	517 575,6
<b>RENTY SOCJALNE<sup>7/8/</sup></b>			
Liczba <sup>4/</sup> osób pobierających renty	292 972	292 731	293 416
Wyплаты w tys. zł	1 239 736,6	1 392 330,3	1 447 044,1
<b>ZASIŁKI POGRZEBOWE PO OSOBACH POBIERAJĄCYCH RENTY SOCJALNE</b>			
Liczba zasiłków	368	226	328
Wyплаты w tys. zł	1 460,9	897,7	1 305,7
Przeciętna wysokość zasiłku w zł	3 969,90	3 971,95	3 980,68

<sup>1/</sup> łącznie z wypłatami realizowanymi na mocy umów międzynarodowych.<sup>2/</sup> Patrz uwagi wstępne ust. 2 pkt. b).<sup>3/</sup> Patrz uwagi wstępne ust. 2 pkt. c).<sup>4/</sup> Przeciętna miesięczna.<sup>5/</sup> Bez wypłat realizowanych na mocy umów międzynarodowych.<sup>6/</sup> Dotyczy wypłat realizowanych od kwietnia 2022 r.<sup>7/</sup> łącznie ze świadczeniami wypłaconymi przez komórki RUM, MON, MSWiA, MS oraz KRUS.<sup>8/</sup> W przypadku zbiegu uprawnień do renty socjalnej z rentą rodzinną - bez kwoty renty rodzinnej.**TABL. 4. ( 15). ZASIŁKI I ŚWIADCZENIA PRZEDEMERYTALNE, ZASIŁKI POGRZEBOWE PO OSOBACH POBIERAJĄCYCH ZASIŁKI I ŚWIADCZENIA PRZEDEMERYTALNE FINANSOWANE Z FUNDUSZU PRACY**

WYSZCZEGÓLNIENIE	2023		2024
	I - III	X - XII	I - III
<b>ZASIŁKI I ŚWIADCZENIA PRZEDEMERYTALNE</b>			
Liczba <sup>1/</sup> osób pobierających świadczenia i zasiłki	42 586	35 881	34 054
Wyплаты w tys. zł	170 749,2	171 763,0	163 018,5
<b>ZASIŁKI POGRZEBOWE PO OSOBACH POBIERAJĄCYCH ZASIŁKI I ŚWIADCZENIA PRZEDEMERYTALNE</b>			
Liczba zasiłków	39	41	26
Wyплаты w tys. zł	156,0	164,0	104,0
Przeciętna wysokość zasiłku w zł	4 000,00	4 000,00	4 000,00

<sup>1/</sup> Przeciętna miesięczna.

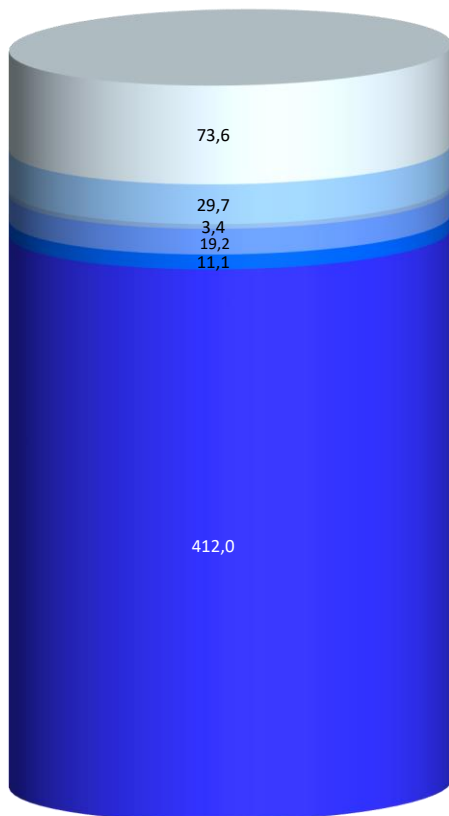
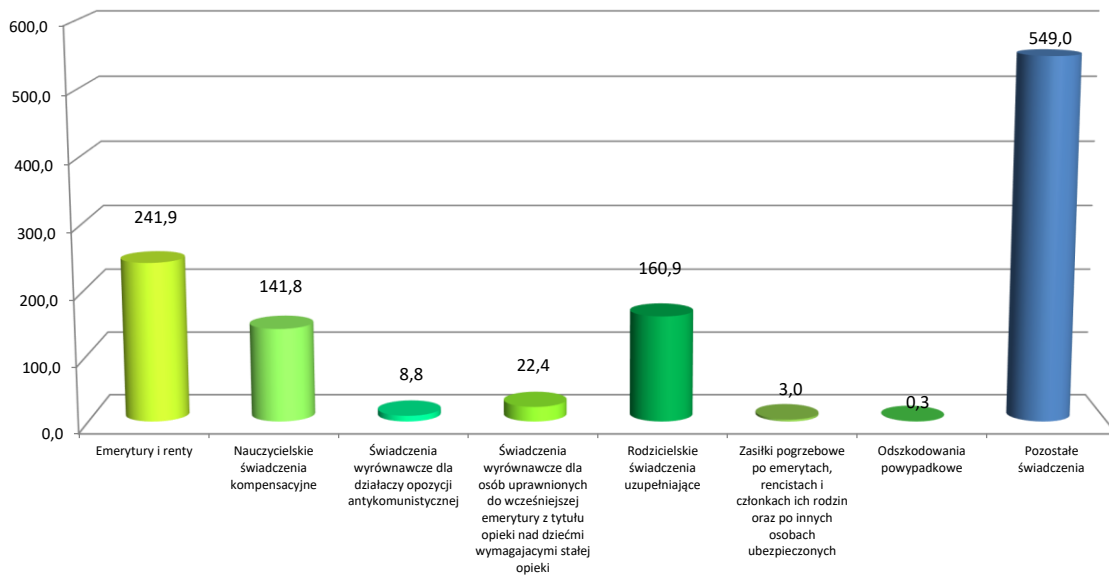
**TABL. 5. ( 16). PRZECIĘTNA MIESIĘCZNA LICZBA OSÓB POBIERAJĄCYCH RENTY SOCJALNE, ZASIŁKI I ŚWIADCZENIA PRZEDEMERYTALNE, RODZICIELSKIE ŚWIADCZENIA UZUPEŁNIAJĄCE, ŚWIADCZENIA UZUPEŁNIAJĄCE DLA OSÓB NIEZDOLNYCH DO SAMODZIELNEJ EGZYSTENCJI WEDŁUG WOJEWÓDZTW W OKRESIE I - III 2024 R.**

WOJEWÓDZTWA	Liczba osób pobierających:			
	renty socjalne	zasiłki i świadczenia przedemerytalne	rodzicielskie świadczenia uzupełniające	świadczenia uzupełniające dla osób niezdolnych do samodzielnej egzystencji
<b>POLSKA <sup>1/</sup></b>	<b>293 416</b> <sup>2/</sup>	<b>34 054</b>	<b>58 138</b>	<b>378 719</b>
Dolnośląskie	18 048	2 310	3 752	22 259
Kujawsko-pomorskie	18 650	1 687	4 199	25 907
Lubelskie	18 905	1 608	2 727	30 546
Lubuskie	7 882	692	1 713	11 817
Łódzkie	17 190	3 262	1 679	23 143
Małopolskie	23 168	3 809	5 226	39 037
Mazowieckie	34 240	2 962	5 111	45 518
Opolskie	6 423	1 119	1 611	8 065
Podkarpackie	18 631	3 008	4 319	28 045
Podlaskie	8 668	886	1 315	13 698
Pomorskie	15 624	1 649	5 065	19 762
Śląskie	29 950	4 429	6 614	37 690
Świętokrzyskie	10 420	1 291	1 777	12 986
Warmińsko-mazurskie	12 917	1 372	3 860	12 822
Wielkopolskie	25 557	2 992	5 861	30 578
Zachodniopomorskie	14 809	977	3 311	16 845

<sup>1/</sup> Przeprowadzenie do województwa według siedziby oddziału ZUS dokonującego wypłaty renty socjalnej, zasiłku lub świadczenia przedemerytalnego dla danego świadczeniobiorcy.

<sup>2/</sup> Łącznie z rentami socjalnymi wypłacanymi przez MON, MSWiA, MS oraz KRUS nie uwzględnionymi w podziale na województwa oraz łącznie z rentami socjalnymi wypłaconymi przez komórki RUM.

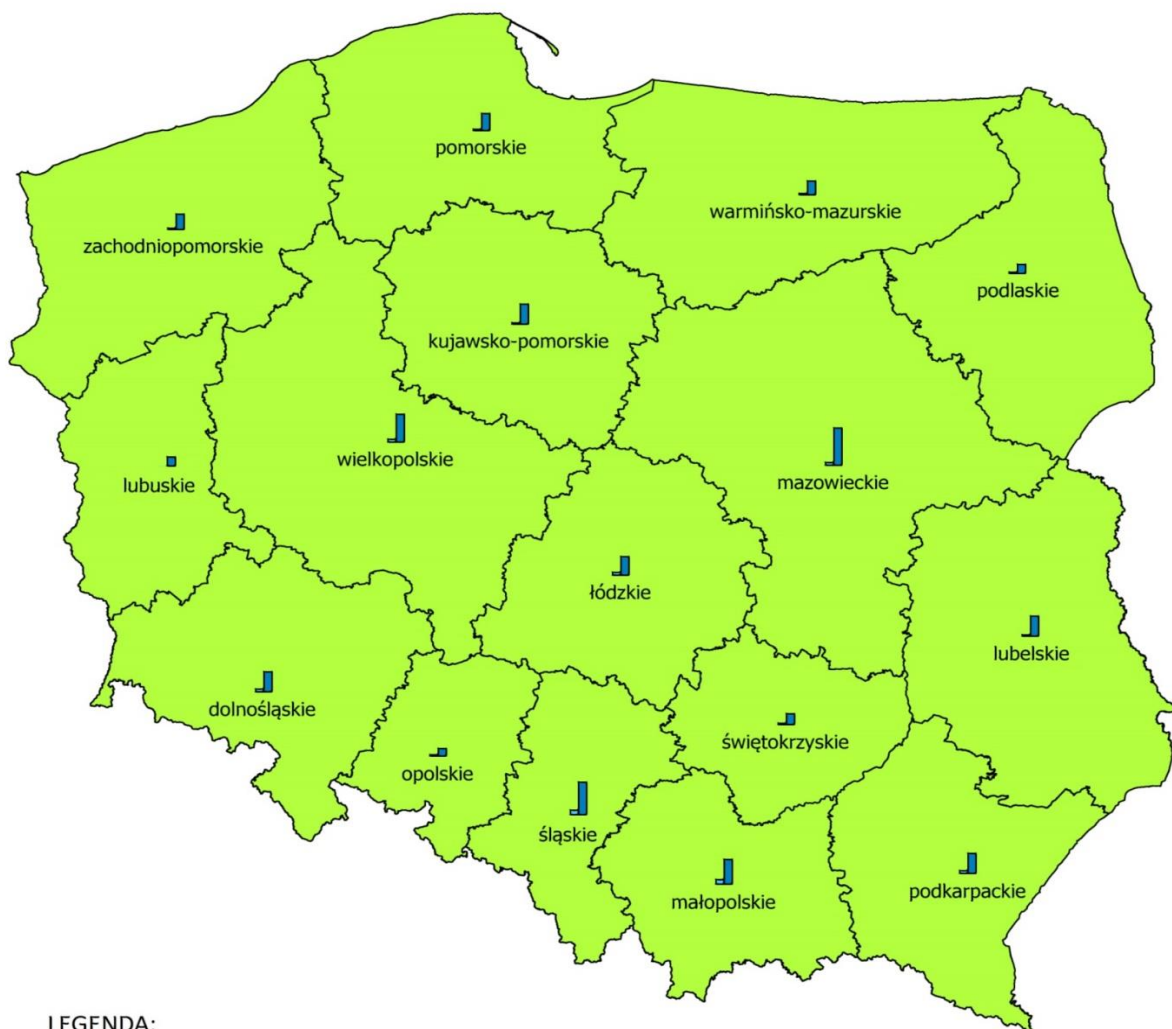
## WYDATKI NA ŚWIADCZENIA PIENIĘŻNE FINANSOWANE Z BUDŻETU PAŃSTWA W OKRESIE I - III 2024 R. (w mln zł)



### Pozostałe świadczenia:

- ryczałty energetyczne dla kombatantów
- dodatki kombatanckie oraz świadczenia pieniężne w wysokości dodatku kombatanckiego
- świadczenia pieniężne dla żołnierzy-górników
- świadczenia pieniężne dla osób deportowanych
- dodatki kompensacyjne
- pozostałe świadczenia

## PRZECIĘTNA MIESIĘCZNA LICZBA OSÓB POBIERAJĄCYCH RENTY SOCJALNE, ZASIŁKI I ŚWIADCZENIA PRZEDEMERYTALNE WEDŁUG WOJEWÓDZTW W OKRESIE I-III 2024 R.



### LEGENDA:

Przeciętna miesięczna liczba osób pobierających:

34 240

- świadczenia przedemerytalne
- renty socjalne





**EMERYTURY I RENTY REALIZOWANE  
PRZEZ ZAKŁAD UBEZPIECZEŃ SPOŁECZNYCH**

**TABL. 1. ( 17). EMERYTURY I RENTY<sup>1/</sup> W OKRESIE I - III 2024 R.**

WYSZCZEGÓLNIENIE	Przeciętna miesięczna liczba emerytów i rencistów <sup>2/</sup> w tys.	Kwota wypłat <sup>2/</sup> w tys. zł	Przeciętna wypłata emerytury-renty <sup>2/</sup> w zł
<b>OGÓŁEM</b>	<b>7 966,6</b>	<b>84 067 232,7</b>	<b>3 517,48</b>
<i>w tym:</i>			
<i>okresowe emerytury kapitałowe</i>	503,2	593 132,5	392,92
Emerytury	6 262,0	68 390 615,3	3 640,48
Renty z tytułu niezdolności do pracy	526,5	4 497 552,8	2 847,47
Renty rodzinne	1 178,1	11 179 064,6	3 163,09
<i>w tym:</i>			
<b>EMERYTURY I RENTY KOLEJARZY<sup>3/</sup></b>	<b>101,3</b>	<b>915 154,6</b>	<b>3 012,36</b>
Emerytury	51,5	495 070,2	3 206,23
Renty z tytułu niezdolności do pracy	6,1	56 199,0	3 082,78
Renty rodzinne	43,7	363 885,4	2 774,34
<b>EMERYTURY I RENTY GÓRNIKÓW<sup>3/</sup></b>	<b>282,0</b>	<b>5 187 904,3</b>	<b>6 132,72</b>
Emerytury	182,8	3 687 891,6	6 725,05
Renty z tytułu niezdolności do pracy	15,7	312 527,2	6 633,43
Renty rodzinne	83,5	1 187 485,5	4 741,52
<b>EMERYTURY I RENTY NAUCZYCIELI<sup>3/</sup></b>	<b>211,7</b>	<b>2 482 421,1</b>	<b>3 909,50</b>
Emerytury	187,8	2 146 006,4	3 810,00
Renty z tytułu niezdolności do pracy	23,9	336 414,8	4 691,00
<b>EMERYTURY I RENTY OSÓB PROWADZĄCYCH POZAROLNICZĄ DZIAŁALNOŚĆ GOSPODARCZĄ<sup>3/</sup></b>	<b>82,2</b>	<b>654 528,2</b>	<b>2 655,04</b>
Emerytury	39,9	349 678,5	2 920,73
Renty z tytułu niezdolności do pracy	17,9	122 051,8	2 267,23
Renty rodzinne	24,3	182 797,9	2 505,21
<b>ŚWIADCZENIA RENTOWE INWALIDÓW WOJENNYCH, WOJSKOWYCH I OSÓB REPRESJONOWANYCH</b>	<b>27,7</b>	<b>305 283,1</b>	<b>3 677,09</b>
Renty z tytułu niezdolności do pracy	16,4	211 770,0	4 293,88
w tym emerytury pobierane przy tych rentach	10,9	65 786,8	2 017,32
Renty rodzinne	11,2	93 513,1	2 774,54
<b>ŚWIADCZENIA EMERYTALNO-RENTOWE KOMBATANTÓW</b>	<b>11,2</b>	<b>305 283,1</b>	<b>9 049,98</b>
Emerytury wyjątkowe	0,1	318,4	1 929,88
Renty wyjątkowe z tytułu niezdolności do pracy	16,4	211 770,0	4 293,88
Renty rodzinne wyjątkowe	11,2	93 513,1	2 774,54
<b>ŚWIADCZENIA RENTOWE POWYPADKOWE</b>	<b>147,9</b>	<b>1 992 909,8</b>	<b>4 492,39</b>
Renty z tytułu niezdolności do pracy	130,3	1 804 488,7	4 617,52
w tym emerytury pobierane przy tych rentach	99,7	955 217,8	3 195,14
Renty rodzinne	17,6	188 421,0	3 566,76

<sup>1/</sup> Bez emerytur i rent realizowanych na mocy umów międzynarodowych, bez emerytur i rent osób posiadających prawo także do świadczenia rolniczego, bez emerytur pomostowych oraz nauczycielskich świadczeń kompensacyjnych.  
Patrz uwagi wstępne ust. 2 i 3.

<sup>2/</sup> Łącznie z rentami wypadkowymi finansowanymi z FUS a wypłacanymi przez MON, MSWiA oraz MS w zbiegu z emeryturami finansowanymi z budżetu MON, MSWiA oraz MS.

<sup>3/</sup> Dotyczy świadczeń przyznanych według tzw. "starych" zasad.

TABL. 2. ( 18). PRZECIĘTNA EMERYTURA-RENTA W % PRZECIĘTNEGO WYNAGRODZENIA

WYSZCZEGÓLNIENIE	2023				2024	
	I - III		X - XII		I - III	
	przeciętna wypłata emerytury-renty w zł	w % przeciętnego wynagrodzenia	przeciętna wypłata emerytury-renty w zł	w % przeciętnego wynagrodzenia	przeciętna wypłata emerytury-renty w zł	w % przeciętnego wynagrodzenia
<b>EMERYTURY I RENTY OGÓŁEM</b>	a/	42,5		44,6		43,2
		3 029,67	3 362,23		3 517,48	
	b/	48,9		50,9		49,6
Emerytury	a/	44,2		46,1		44,7
		3 145,43	3 476,26		3 640,48	
	b/	50,8		52,6		51,4
Renty z tytułu niezdolności do pracy	a/	33,8		36,2		34,9
		2 410,81	2 730,50		2 847,47	
	b/	38,9		41,3		40,2
Renty rodzinne	a/	38,3		40,4		38,8
		2 729,52	3 042,93		3 163,09	
	b/	44,0		46,1		44,6

a/ Relacja do przeciętnego miesięcznego wynagrodzenia zawierającego obowiązkową składkę na ubezpieczenia społeczne płaconą przez ubezpieczonego. Wynagrodzenie to wyniosło w I kwartale 2023 r. - 7 124,26 zł, w IV kwartale 2023 r. - 7 540,36 zł, a w okresie I - III 2024 r. - 8 147,38 zł.

b/ Relacja do przeciętnego miesięcznego wynagrodzenia pomniejszonego o obowiązkową składkę na ubezpieczenia społeczne płaconą przez ubezpieczonego. Wynagrodzenie to wyniosło w I kwartale 2023 r. - 6 197,59 zł, w IV kwartale 2023 r. - 6 604,41 zł, a w okresie I - III 2024 r. - 7 086,84 zł.

TABL. 3. ( 19). EMERYTURY POMOSTOWE<sup>1/</sup>

WYSZCZEGÓLNIENIE	2023		2024
	I - III	X - XII	I - III
Przeciętna miesięczna liczba emerytów w tys.	39,8	40,9	40,3
Kwota wypłat w tys. zł	511 117,9	571 558,7	600 073,1
Przeciętna wypłata emerytury w zł	4 277,60	4 661,60	4 964,86

<sup>1/</sup>Bez świadczeń realizowanych na mocy umów międzynarodowych. Patrz uwagi wstępne ust. 3.

TABL. 4. ( 20). ZMIANY LICZBY EMERYTÓW I RENCISTÓW

WYSZCZEGÓLNIENIE	2023	2024	
	X - XII	I - III	X - XII 2023 = 100
	w liczbach bezwzględnych		
Liczba emerytów i rencistów na początku okresu sprawozdawczego <sup>1/</sup>	7 936 167	7 972 790	100,5
Przyrost w związku z przyznaniem po raz pierwszy (nowo przyznane)	104 171	85 207	81,8
emerytury <sup>2/</sup>	85 907	66 943	77,9
renty z tytułu niezdolności do pracy	10 833	11 268	104,0
renty rodzinnej	7 431	6 996	94,1
Ubytek z powodu zgonu pobierającego	67 304	81 466	121,0
emeryturę	48 225	58 222	120,7
rentę z tytułu niezdolności do pracy	4 638	5 586	120,4
rentę rodzinną	14 441	17 658	122,3
Saldo pozostałych zmian	- 244	- 6 787	x
Przyrost netto liczby emerytów i rencistów	36 623	- 3 046	x
Liczba emerytów i rencistów w końcu okresu sprawozdawczego <sup>1/</sup>	7 972 790	7 969 744	100,0

<sup>1/</sup> łącznie z rentami wypadkowymi finansowanymi z FUS a wypłacanymi przez MON, MSWiA oraz MS w zbiegu z emeryturami finansowanymi z budżetu MON, MSWiA oraz MS.

<sup>2/</sup> łącznie z emeryturami przyznanymi osobom pobierającym wcześniej zasiłek lub świadczenie przedemerytalne.

**TABL. 5. ( 21). PRZECIĘTNA MIESIĘCZNA LICZBA EMERYTÓW I RENCISTÓW WEDŁUG WOJEWÓDZTW W OKRESIE I - III 2024 R.**

WOJEWÓDZTWA	Ogółem	Emerytury	Renty z tytułu niezdolności do pracy	Renty rodzinne
<b>OGÓŁEM<sup>1/2/</sup></b>	<b>7 966 542</b>	<b>6 262 047</b>	<b>526 421</b>	<b>1 178 074</b>
Dolnośląskie	643 590	516 370	36 722	90 497
Kujawsko-pomorskie	422 676	320 326	37 544	64 806
Lubelskie	401 025	317 450	31 620	51 955
Lubuskie	215 332	169 054	17 538	28 740
Łódzkie	550 643	447 104	30 365	73 173
Małopolskie	666 739	522 602	44 110	100 027
Mazowieckie	1 061 341	872 159	55 895	133 286
Opolskie	190 331	152 349	7 603	30 379
Podkarpackie	413 296	320 537	31 357	61 402
Podlaskie	205 886	169 522	12 461	23 903
Pomorskie	456 909	359 097	28 339	69 472
Śląskie	1 136 667	848 650	77 537	210 480
Świętokrzyskie	257 975	203 844	14 639	39 492
Warmińsko-mazurskie	278 878	219 619	20 189	39 070
Wielkopolskie	701 324	532 407	58 226	110 691
Zachodniopomorskie	363 930	290 956	22 273	50 700

<sup>1/</sup> Bez emerytur i rent realizowanych na mocy umów międzynarodowych, bez emerytur i rent osób posiadających prawo także do świadczenia rolniczego, bez emerytur pomostowych, nauczycielskich świadczeń kompensacyjnych oraz bez rent wypadkowych finansowanych z FUS a wypłacanych przez MON, MSWiA i MS.

<sup>2/</sup> Przyporządkowanie do województwa według siedziby oddziału ZUS dokonującego wypłaty emerytury bądź renty dla danego świadczeniobiorcy.

TABL. 6. ( 22). PRZECIĘTNA EMERYTURA-RENTA WEDŁUG WOJEWÓDZTW W OKRESIE I - III 2024 R.

WOJEWÓDZTWA	Ogółem	Emerytury	Renty z tytułu niezdolności do pracy	Renty rodzinne
	w złotych			
<b>OGÓŁEM</b> <sup>1/2/</sup>	<b>3 517,50</b>	<b>3 640,48</b>	<b>2 847,65</b>	<b>3 163,09</b>
Dolnośląskie	3 587,31	3 684,61	3 053,56	3 248,72
Kujawsko-pomorskie	3 284,14	3 446,89	2 537,23	2 912,39
Lubelskie	3 195,16	3 299,73	2 764,15	2 818,51
Lubuskie	3 324,91	3 439,29	2 862,00	2 934,58
Łódzkie	3 305,31	3 421,80	2 471,54	2 939,49
Małopolskie	3 450,89	3 560,69	2 990,90	3 080,09
Mazowieckie	3 696,56	3 844,32	2 630,41	3 176,85
Opolskie	3 480,09	3 594,20	2 783,19	3 082,28
Podkarpackie	3 147,72	3 291,46	2 474,85	2 741,00
Podlaskie	3 209,14	3 304,89	2 591,65	2 851,93
Pomorskie	3 505,47	3 635,26	2 787,28	3 127,55
Śląskie	4 114,07	4 236,29	3 528,15	3 837,14
Świętokrzyskie	3 175,94	3 291,42	2 563,74	2 806,80
Warmińsko-mazurskie	3 247,72	3 381,23	2 601,92	2 830,95
Wielkopolskie	3 444,55	3 597,76	2 833,02	3 029,29
Zachodniopomorskie	3 410,25	3 523,64	2 758,40	3 045,91

<sup>1/</sup> Bez emerytur i rent realizowanych na mocy umów międzynarodowych, bez emerytur i rent osób posiadających prawo także do świadczenia rolniczego, bez emerytur pomostowych, nauczycielskich świadczeń kompensacyjnych oraz bez rent wypadkowych finansowanych z FUS a wypłacanych przez MON, MSWiA i MS.

<sup>2/</sup> Przyporządkowanie do województwa według siedziby oddziału ZUS dokonującego wypłaty emerytury bądź renty dla danego świadczeniobiorcy.

TABL. 7. ( 23). KWOTA WYPŁAT EMERYTUR I RENT WEDŁUG WOJEWÓDZTW W OKRESIE I - III 2024 R.

WOJEWÓDZTWA	Ogółem	Emerytury	Renty z tytułu niezdolności do pracy	Renty rodzinne
	w tysiącach złotych			
<b>OGÓŁEM</b> <sup>1/2/</sup>	<b>84 066 866,5</b>	<b>68 390 615,3</b>	<b>4 497 186,6</b>	<b>11 179 064,6</b>
Dolnośląskie	6 926 265,0	5 707 865,3	336 401,4	881 998,2
Kujawsko-pomorskie	4 164 379,8	3 312 386,5	285 775,3	566 218,0
Lubelskie	3 844 017,1	3 142 499,9	262 207,6	439 309,7
Lubuskie	2 147 877,9	1 744 276,9	150 584,3	253 016,8
Łódzkie	5 460 131,4	4 589 707,0	225 147,8	645 276,6
Małopolskie	6 902 528,9	5 582 459,8	395 788,2	924 281,0
Mazowieckie	11 769 942,5	10 058 566,4	441 083,7	1 270 292,5
Opolskie	1 987 113,3	1 642 715,9	63 484,6	280 912,8
Podkarpackie	3 902 824,8	3 165 103,9	232 811,6	504 909,3
Podlaskie	1 982 148,2	1 680 753,1	96 886,3	204 508,8
Pomorskie	4 805 038,2	3 916 238,9	236 968,6	651 830,6
Śląskie	14 028 987,5	10 785 382,7	820 682,2	2 422 922,5
Świętokrzyskie	2 457 938,4	2 012 807,9	112 591,7	332 538,8
Warmińsko-mazurskie	2 717 154,5	2 227 745,0	157 590,6	331 818,9
Wielkopolskie	7 247 238,0	5 746 427,9	494 866,2	1 005 944,0
Zachodniopomorskie	3 723 280,9	3 075 678,2	184 316,5	463 286,2

<sup>1/</sup> Bez emerytur i rent realizowanych na mocy umów międzynarodowych, bez emerytur i rent osób posiadających prawo także do świadczenia rolniczego, bez emerytur pomostowych, nauczycielskich świadczeń kompensacyjnych oraz bez rent wypadkowych finansowanych z FUS a wypłacanych przez MON, MSWiA i MS.

<sup>2/</sup> Przeprowadzenie do województwa według siedziby oddziału ZUS dokonującego wypłaty emerytury bądź renty dla danego świadczeniobiorcy.

**TABL. 8. ( 24). WNIOSKI PIERWSZORAZOWE O PRYZNANIE EMERYTUR I RENT<sup>1/</sup> WEDŁUG RODZAJÓW ŚWIADCZEŃ ORAZ O PRYZNANIE EMERYTUR POMOSTOWYCH I NAUCZYCIELSKICH ŚWIADCZEŃ KOMPENSACYJNYCH**

WYSZCZEGÓLNIENIE	2023	2024	
	X - XII	I - III	
	w liczbach bezwzględnych		X - XII 2023 = 100
<b>EMERYTURY I RENTY<sup>2/</sup></b>	<b>131 639</b>	<b>164 781</b>	<b>125,2</b>
Emerytury	88 779	117 824	132,7
Renty z tytułu niezdolności do pracy	21 142	22 684	107,3
Renty rodzinne	21 718	24 273	111,8
<b>EMERYTURY POMOSTOWE</b>	<b>5 846</b>	<b>10 520</b>	<b>180,0</b>
<b>NAUCZYCIELSKIE ŚWIADCZENIA KOMPENSACYJNE</b>	<b>717</b>	<b>823</b>	<b>114,8</b>

<sup>1/</sup> Bez wniosków w sprawie świadczeń realizowanych na mocy umów międzynarodowych.

<sup>2/</sup> Bez wniosków dotyczących emerytur pomostowych oraz nauczycielskich świadczeń kompensacyjnych.

**TABL. 9. ( 25). ZAŁATWIONE WNIOSKI PIERWSZORAZOWE O PRYZNANIE EMERYTUR I RENT<sup>1/2/</sup> WEDŁUG RODZAJÓW ŚWIADCZEŃ ORAZ O PRYZNANIE EMERYTUR POMOSTOWYCH I NAUCZYCIELSKICH ŚWIADCZEŃ KOMPENSACYJNYCH**

WYSZCZEGÓLNIENIE	2023	2024	
	X - XII	I - III	
	w liczbach bezwzględnych		X - XII 2023 = 100
<b>EMERYTURY I RENTY<sup>3/</sup></b>	<b>133 393</b>	<b>147 945</b>	<b>110,9</b>
Emerytury	92 640	106 527	115,0
Renty z tytułu niezdolności do pracy	20 010	19 403	97,0
Renty rodzinne	20 743	22 015	106,1
<b>EMERYTURY POMOSTOWE</b>	<b>6 071</b>	<b>8 080</b>	<b>133,1</b>
<b>NAUCZYCIELSKIE ŚWIADCZENIA KOMPENSACYJNE</b>	<b>1 596</b>	<b>725</b>	<b>45,4</b>

<sup>1/</sup> Bez wniosków w sprawie świadczeń realizowanych na mocy umów międzynarodowych.

<sup>2/</sup> Łącznie z wnioskami załatwionymi pozostałymi z poprzedniego okresu sprawozdawczego oraz łącznie z umorzeniami (w tym także z wnioskami przekazywanymi do innych jednostek w ramach ZUS).

<sup>3/</sup> Bez wniosków dotyczących emerytur pomostowych oraz nauczycielskich świadczeń kompensacyjnych.



**TABL. 10. ( 26). WNIOSKI PIERWSZORAZOWE O PRYZNANIE EMERYTUR I RENT<sup>1/2/</sup>  
WEDŁUG WOJEWÓDZTW W OKRESIE I - III 2024 R.**

WOJEWÓDZTWA	Zarejestrowane wnioski			
	Ogółem	z tego o:		
		emerytury	renty z tytułu niezdolności do pracy	renty rodzinne
<b>OGÓŁEM<sup>3/</sup></b>	<b>164 781</b>	<b>117 824</b>	<b>22 684</b>	<b>24 273</b>
Dolnośląskie	12 376	8 772	1 625	1 979
Kujawsko-pomorskie	8 712	5 738	1 673	1 301
Lubelskie	8 786	6 642	1 043	1 101
Lubuskie	4 429	3 102	668	659
Łódzkie	10 632	7 411	1 652	1 569
Małopolskie	13 619	9 899	1 806	1 914
Mazowieckie	21 356	15 935	2 615	2 806
Opolskie	3 658	2 739	329	590
Podkarpackie	8 730	6 333	1 222	1 175
Podlaskie	4 766	3 712	564	490
Pomorskie	9 801	6 852	1 425	1 524
Śląskie	24 521	17 499	3 052	3 970
Świętokrzyskie	5 841	4 356	683	802
Warmińsko-mazurskie	5 938	4 229	847	862
Wielkopolskie	14 713	9 799	2 548	2 366
Zachodniopomorskie	6 903	4 806	932	1 165

<sup>1/</sup> Bez wniosków w sprawie świadczeń realizowanych na mocy umów międzynarodowych.

<sup>2/</sup> Bez wniosków dotyczących emerytur pomostowych oraz nauczycielskich świadczeń kompensacyjnych.

<sup>3/</sup> Przeporządkowanie do województwa według siedziby oddziału ZUS dokonującego wypłaty emerytury bądź renty dla danego świadczeniobiorcy.

**TABL. 11. ( 27). ZAŁATWIONE WNIOSKI PIERWSZORAZOWE O PRYZNANIE  
EMERYTUR I RENT<sup>1/2/3/</sup> WEDŁUG WOJEWÓDZTW W OKRESIE I - III 2024 R.**

WOJEWÓDZTWA	Załatwione wnioski			
	Ogółem	z tego o:		
		emerytury	renty z tytułu niezdolności do pracy	renty rodzinne
<b>OGÓŁEM<sup>4/</sup></b>	<b>147 945</b>	<b>106 527</b>	<b>19 403</b>	<b>22 015</b>
Dolnośląskie	11 251	8 107	1 401	1 743
Kujawsko-pomorskie	8 031	5 359	1 453	1 219
Lubelskie	7 784	5 951	836	997
Lubuskie	3 706	2 633	507	566
Łódzkie	9 534	6 705	1 397	1 432
Małopolskie	12 354	9 036	1 563	1 755
Mazowieckie	19 346	14 441	2 393	2 512
Opolskie	3 354	2 502	302	550
Podkarpackie	7 848	5 702	1 087	1 059
Podlaskie	4 466	3 467	534	465
Pomorskie	8 716	6 178	1 162	1 376
Śląskie	21 395	15 265	2 519	3 611
Świętokrzyskie	5 066	3 761	587	718
Warmińsko-mazurskie	5 458	3 894	751	813
Wielkopolskie	13 352	9 069	2 103	2 180
Zachodniopomorskie	6 284	4 457	808	1 019

<sup>1/</sup> Bez wniosków w sprawie świadczeń realizowanych na mocy umów międzynarodowych.

<sup>2/</sup> Bez wniosków dotyczących emerytur pomostowych oraz nauczycielskich świadczeń kompensacyjnych.

<sup>3/</sup> Łącznie z wnioskami załatwionymi pozostałymi z poprzedniego okresu sprawozdawczego oraz łącznie z umorzeniami (w tym także z wnioskami przekazywanymi do innych jednostek w ramach ZUS).

<sup>4/</sup> Przeporządkowanie do województwa według siedziby oddziału ZUS dokonującego wypłaty emerytury bądź renty dla danego świadczeniobiorcy.

**TABL. 12. (28). POLSKIE ŚWIADCZENIA EMERYTALNO-RENTOWE WYPŁACONE PRZEZ KOMÓRKI REALIZACJI UMÓW MIĘDZYNARODOWYCH ZUS<sup>1/</sup> W OKRESIE I - III 2024 R.**

WYSZCZEGÓLNIENIE	Liczba wypłat <sup>2/</sup>	Kwota wypłat w tys. zł	Przeciętna emerytura-renta w zł
<b>Wypłaty ogółem</b>	<b>353 592</b>	<b>2 598 896,8</b>	<b>2 449,99</b>
z tego:			
<b>wypłaty w kraju</b>	<b>259 495</b>	<b>2 088 300,6</b>	<b>2 682,52</b>
<b>wypłaty (transfery) za granicę razem</b>	<b>94 098</b>	<b>510 596,2</b>	<b>1 808,75</b>
z tego:			
<b>do państw UE</b>	<b>57 108</b>	<b>299 946,5</b>	<b>1 750,76</b>
z tego:			
Austria	5 555	23 520,9	1 411,40
Belgia	1 317	7 340,5	1 858,35
Bułgaria	442	1 386,5	1 044,84
Chorwacja	137	419,5	1 018,12
Cypr	42	257,7	2 028,96
Czechy	2 616	8 242,4	1 050,39
Dania	751	4 186,2	1 857,24
Estonia	11	77,9	2 360,78
Finlandia	164	734,4	1 492,59
Francja	5 362	22 670,4	1 409,23
Grecja	1 245	5 168,4	1 383,40
Hiszpania	1 341	9 958,1	2 475,91
Holandia	1 764	10 579,7	1 998,81
Irlandia	946	6 706,3	2 363,88
Litwa	190	1 185,8	2 084,05
Luksemburg	93	512,7	1 837,78
Łotwa	29	94,8	1 077,30
Malta	11	151,0	4 574,71
Niemcy	27 629	164 086,5	1 979,62
Portugalia	31	298,9	3 179,70
Rumunia	82	207,4	839,54
Słowacja	658	1 797,4	910,98
Słowenia	43	136,6	1 058,70
Szwecja	4 468	19 721,5	1 471,42
Węgry	622	1 876,6	1 006,23
Włochy	1 558	8 628,5	1 846,06
<b>do państw EFTA</b>	<b>1 695</b>	<b>8 429,9</b>	<b>1 657,48</b>
z tego:			
Islandia	58	437,7	2 515,26
Liechtenstein	3	10,6	1 179,49
Norwegia	865	4 645,5	1 790,86
Szwajcaria	770	3 336,2	1 444,86
<b>do Zjednoczonego Królestwa Wielkiej Brytanii i Irlandii Północnej</b>	<b>4 017</b>	<b>32 347,6</b>	<b>2 684,00</b>
z tego:			
Wielka Brytania	4 017	32 347,6	2 684,00
<b>do państw, z którymi Polskę łączą umowy dwustronne o zabezpieczeniu społecznym poza UE/EOG</b>	<b>31 277</b>	<b>169 872,2</b>	<b>1 810,41</b>

<sup>1/</sup> Bez wypłat świadczeń specjalnych (NZSS).<sup>2/</sup> Przeciętna miesięczna.**TABL. 13. ( 28a). WYPŁATY ŚWIADCZEŃ SPECJALNYCH (NZSS) DLA POLSKICH KOMBATANTÓW I OSÓB REPRESJONOWANYCH ZAMIESZKAŁYCH ZA GRANICĄ (REALIZOWANYCH NA PODSTAWIE DECYZJI PREMIERA RP)<sup>1/</sup> W OKRESIE I - III 2024 R.**

WYSZCZEGÓLNIENIE	Liczba wypłat <sup>2/</sup>	Kwota wypłat w tys. zł	Przeciętna wypłata w zł
<b>Wypłaty ogółem</b>	<b>16</b>	<b>20,4</b>	<b>1 275,25</b>
z tego:			
<b>wypłaty do państw UE i EFTA razem</b>	<b>1</b>	<b>1,3</b>	<b>1 329,66</b>
z tego:			
Łotwa	1	1,3	1 329,66
<b>wypłaty do innych państw poza UE i EFTA razem</b>	<b>15</b>	<b>19,1</b>	<b>1 271,62</b>

<sup>1/</sup> Świadczenia płatne kwartalnie przez komórkę RUM w I Oddziale w Warszawie w wysokości 24% kwoty bazowej przekazywane kombatantom polskim za pośrednictwem placówek konsularnych RP.<sup>2/</sup> Przeciętna kwartalna.

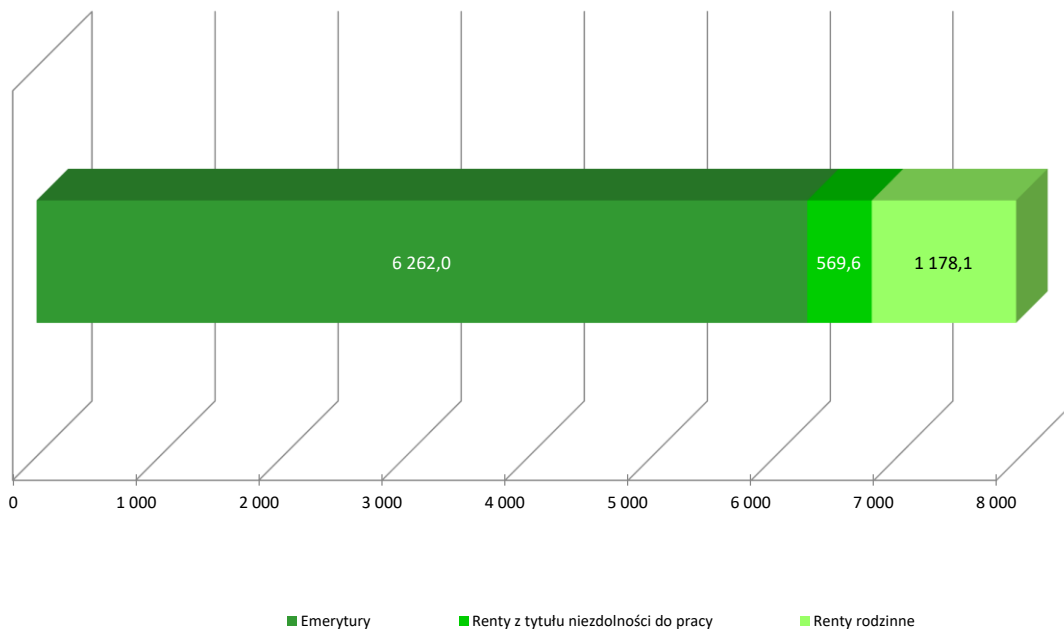
**TABL. 14. ( 29). ŚWIADCZENIA EMERYTALNO-RENTOWE PRZEKAZYWANE PRZEZ ZAGRANICZNE INSTYTUCJE UBEZPIECZENIOWE OSOBOM UPRAWNIONYM DO RENT ZAGRANICZNYCH ZA POŚREDNICTWEM ZUS W OKRESIE I - III 2024 R.**

KRAJ	Przeciętna miesięczna liczba rent (wpłat)	Waluta	Kwota wpłat w walucie obcej w tys.	Przeciętna miesięczna wpłata w walucie obcej
Brazylia	3	EUR	3,3	361,11
Serbia i Wojwodina	69	USD	68,6	328,42
Ukraina	10	USD	2	52,33

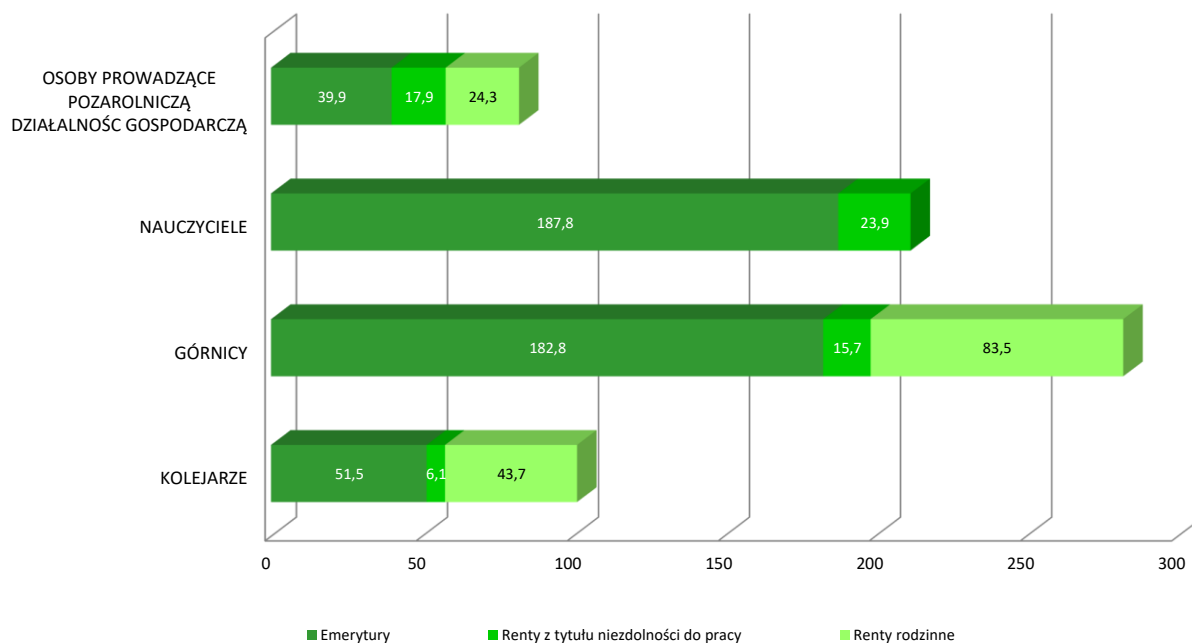
**TABL. 15. ( 30). ZASIŁKI POGRZEBOWE PO EMERYTACH, RENCISTACH I CZŁONKACH ICH RODZIN WYPŁACONE PRZEZ KOMÓRKI REALIZACJI UMÓW MIĘDZYNARODOWYCH ZUS W OKRESIE I - III 2024 R.**

WYSZCZEGÓLNIENIE	Liczba zasiłków	Kwota wypłat w tys. zł	Przeciętna wysokość zasiłku w zł
<b>Wypłaty ogółem</b>	<b>1 663</b>	<b>6 614,8</b>	<b>3 977,63</b>
<i>z tego:</i>			
<b>wypłaty w kraju</b>	<b>1 462</b>	<b>5 821,1</b>	<b>3 981,63</b>
<b>wypłaty (transfery) za granicę razem</b>	<b>201</b>	<b>793,6</b>	<b>3 948,49</b>
<i>z tego:</i>			
<b>do państw UE</b>	<b>116</b>	<b>461,6</b>	<b>4 000,00</b>
<i>z tego:</i>			
Austria	4	16,0	4 000,00
Belgia	1	4,0	4 000,00
Czechy	5	20,0	4 000,00
Finlandia	1	2,0	2 000,00
Francja	12	48,0	4 000,00
Hiszpania	2	8,0	4 000,00
Holandia	3	12,0	4 000,00
Irlandia	1	4,0	4 000,00
Niemcy	76	303,6	3 995,34
Portugalia	1	4,0	4 000,00
Słowacja	2	8,0	4 000,00
Szwecja	4	16,0	4 000,00
Węgry	2	8,0	4 000,00
Włochy	2	8,0	4 000,00
<b>do państw EFTA</b>	<b>2</b>	<b>8,0</b>	<b>4 000,00</b>
<i>z tego:</i>			
Szwajcaria	2	8,0	4 000,00
<b>do Zjednoczonego Królestwa Wielkiej Brytanii i Irlandii Północnej</b>	<b>4</b>	<b>16,0</b>	<b>4 000,00</b>
<i>z tego:</i>			
Wielka Brytania	4	16,0	4 000,00
<b>do państw, z którymi Polskę łączą umowy dwustronne o zabezpieczeniu społecznym poza UE i EFTA</b>	<b>79</b>	<b>308,0</b>	<b>4 000,00</b>
<i>z tego:</i>			
Australia	10	40,0	4 000,00
Kanada	42	164,0	3 904,76
Ukraina	1	4,0	4 000,00
Stany Zjednoczone	26	100,0	3 846,15
<b>do pozostałych państw poza UE i EFTA</b>	<b>-</b>	<b>-</b>	<b>-</b>

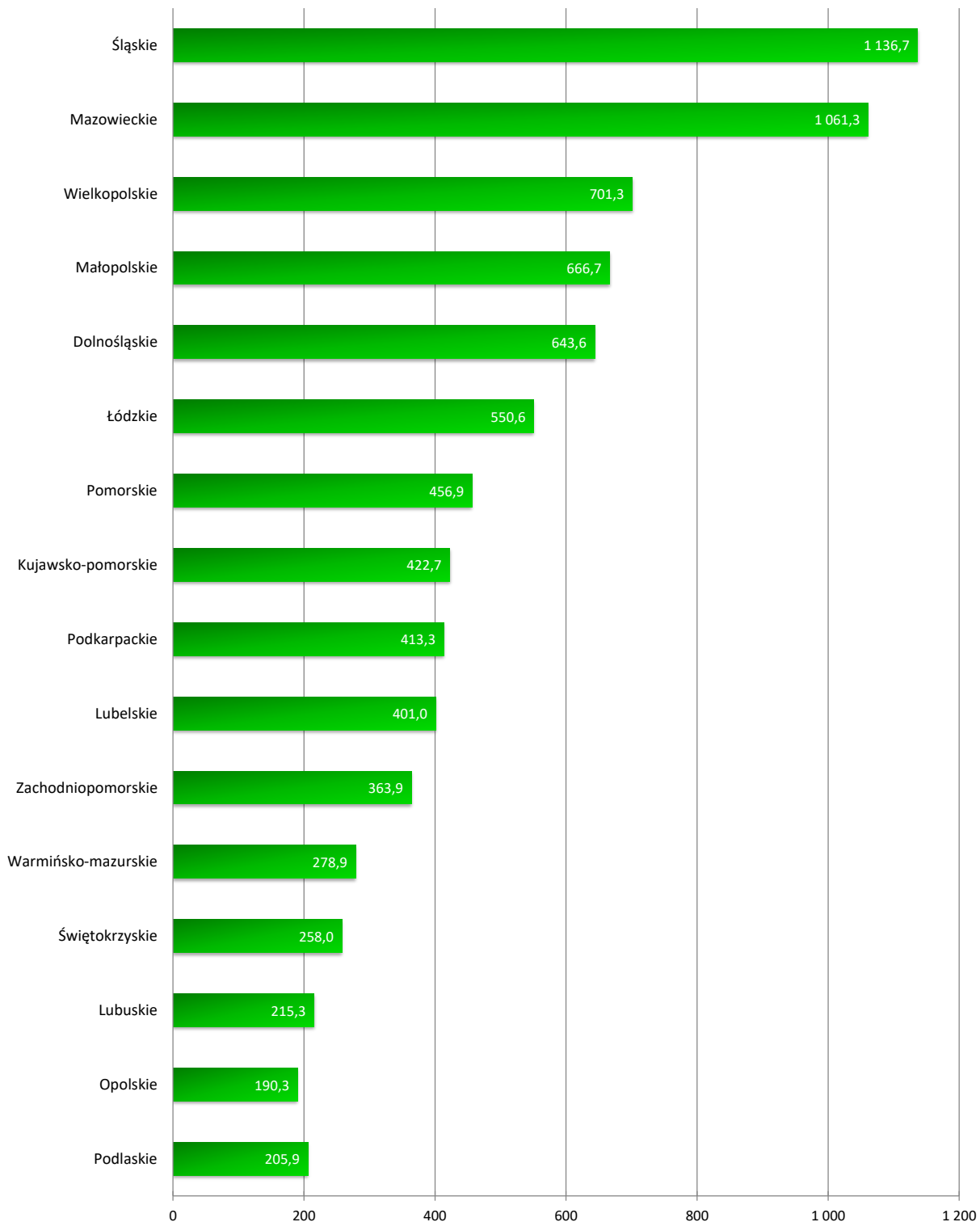
**EMERYCI I RENCIŚCI POBIERAJĄCY ŚWIADCZENIA  
REALIZOWANE PRZEZ ZAKŁAD UBEZPIECZEŃ SPOŁECZNYCH  
W OKRESIE I - III 2024 R.  
(w tys.)**



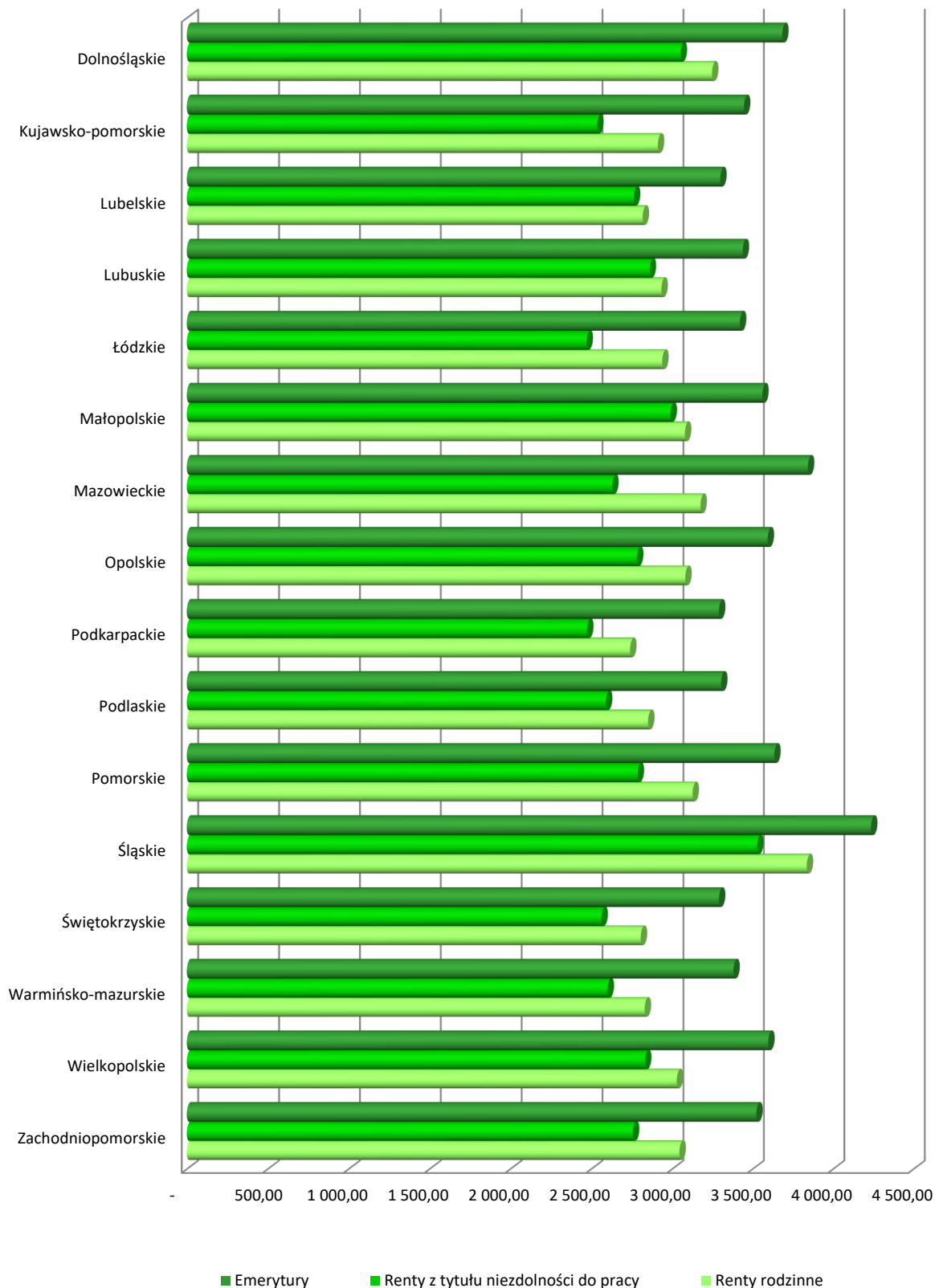
**EMERYCI I RENCIŚCI POBIERAJĄCY ŚWIADCZENIA REALIZOWANE PRZEZ ZAKŁAD  
UBEZPIECZEŃ SPOŁECZNYCH WEDŁUG WYBRANYCH GRUP  
W OKRESIE I - III 2024 R.  
(w tys.)**



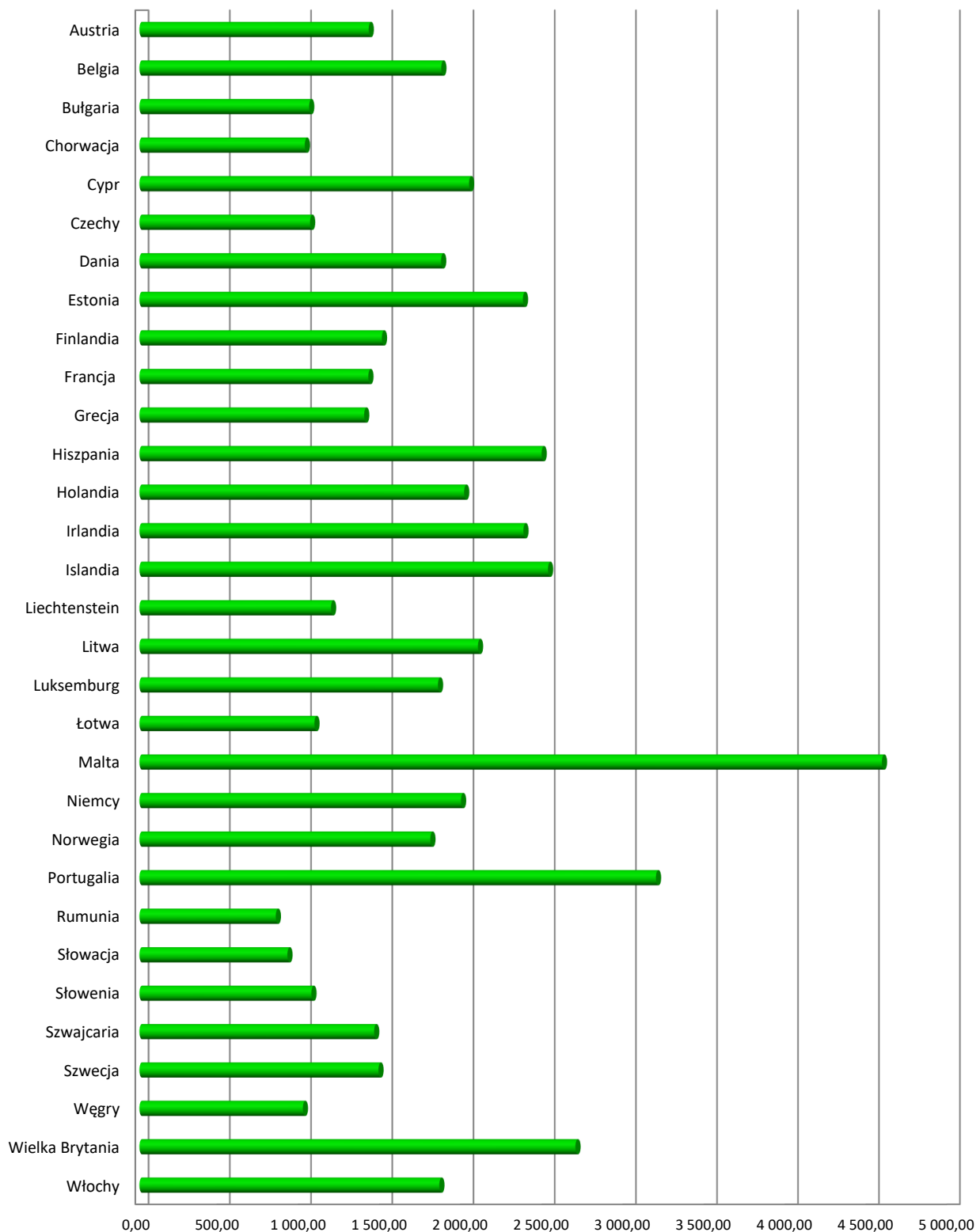
## EMERYCI I RENCYŚCI WEDŁUG WOJEWÓDZTW W OKRESIE I - III 2024 R. (w tys.)



**PRZECIĘTNA WYPŁATA EMERYTURY-RENTY WYPŁACONEJ  
PRZEZ ZAKŁAD UBEZPIECZEŃ SPOŁECZNYCH WEDŁUG  
WOJEWÓDZTW W OKRESIE I - III 2024 R.  
(w zł)**



**PRZECIĘTNA WYPŁATA POLSKIEJ EMERYTURY-RENTY WYPŁACONEJ  
PRZEZ KOMÓRKI REALIZACJI UMÓW MIĘDZYNARODOWYCH ZUS  
WEDŁUG KRAJU WYPŁATY  
W OKRESIE I - III 2024 R.  
(w zł)**



**DZIAŁALNOŚĆ LEKARZY ORZECZNIKÓW  
I KOMISJI LEKARSKICH ZAKŁADU**

**TABL. 1. ( 31). ORZECZENIA WYDANE PRZEZ LEKARZY ORZECZNIKÓW I KOMISJE LEKARSKIE ZAKŁADU W OKRESIE I - III 2024 R.**

RODZAJ ORZECZENIA	Liczba wydanych orzeczeń					
	ogółem	%	z tego przez:			
			lekarza orzecznika	%	komisje lekarskie Zakładu	%
<b>OGÓŁEM</b>	<b>323 773</b>	<b>100,0</b>	<b>304 488</b>	<b>100,0</b>	<b>19 285</b>	<b>100,0</b>
Orzeczenia pierwszorazowe razem	53 567	16,5	49 381	16,2	4 186	21,7
Orzeczenia ponowne razem	69 900	21,6	64 899	21,3	5 001	25,9
Orzeczenia pierwszorazowe i ponowne w sprawach o przyznanie dodatku pielęgnacyjnego emerytom	14 862	4,6	13 573	4,5	1 289	6,7
Orzeczenia powypadkowe	18 215	5,6	15 849	5,2	2 366	12,3
Orzeczenia, opinie i dodatkowe badania lekarskie w sprawach świadczeń podlegających koordynacji	4 242	1,3	3 757	1,2	485	2,5
Orzeczenia o potrzebie rehabilitacji leczniczej na wniosek lekarza leczącego <sup>1/</sup>	20 980	6,5	19 368	6,4	1 612	8,4
Orzeczenia w związku z kontrolą prawidłowości orzekania o czasowej niezdolności do pracy	101 707	31,4	101 707	33,4	x	x
Orzeczenia pierwszorazowe i ponowne w sprawie renty socjalnej	12 756	3,9	11 191	3,7	1 565	8,1
Orzeczenia dotyczące świadczenia uzupełniającego	27 056	8,4	24 354	8,0	2 702	14,0
Orzeczenia w pozostałych sprawach	488	0,2	409	0,1	79	0,4

<sup>1/</sup> Bez orzeczeń wydanych w wyniku kontroli czasowej niezdolności do pracy.



**TABL. 2. ( 32). ORZECZENIA WYDANE PRZEZ LEKARZY ORZECZNIKÓW**

RODZAJ ORZECZENIA	Liczba wydanych orzeczeń		
	2023	2024	
	X - XII	I - III	
	w liczbach bezwzględnych		X - XII 2023 = 100
<b>OGÓŁEM</b>	<b>292 356</b>	<b>304 488</b>	<b>104,1</b>
Orzeczenia pierwszorazowe razem	46 864	49 381	105,4
Orzeczenia ponowne razem	66 447	64 899	97,7
Orzeczenia pierwszorazowe i ponowne w sprawach o przyznanie dodatku pielęgnacyjnego emerytom	13 661	13 573	99,4
Orzeczenia powypadkowe	15 459	15 849	102,5
Orzeczenia, opinie i dodatkowe badania lekarskie w sprawach świadczeń podlegających koordynacji	3 592	3 757	104,6
Orzeczenia o potrzebie rehabilitacji leczniczej na wniosek lekarza leczącego <sup>1/</sup>	13 941	19 368	138,9
Orzeczenia w związku z kontrolą prawidłowości orzekania o czasowej niezdolności do pracy	94 896	101 707	107,2
Orzeczenia pierwszorazowe i ponowne w sprawie renty socjalnej	11 779	11 191	95,0
Orzeczenia dotyczące świadczenia uzupełniającego	25 298	24 354	96,3
Orzeczenia w pozostałych sprawach	419	409	97,6

<sup>1/</sup> Bez orzeczeń wydanych w wyniku kontroli czasowej niezdolności do pracy.

**TABL. 3. ( 33). ORZECZENIA WYDANE PRZEZ KOMISJE LEKARSKIE ZAKŁADU**

RODZAJ ORZECZENIA	Liczba wydanych orzeczeń		
	2023	2024	
	X - XII	I - III	
	w liczbach bezwzględnych		X - XII 2023 = 100
<b>OGÓŁEM</b>	<b>19 659</b>	<b>19 285</b>	<b>98,1</b>
Orzeczenia pierwszorazowe razem	4 149	4 186	100,9
Orzeczenia ponowne razem	5 326	5 001	93,9
Orzeczenia pierwszorazowe i ponowne w sprawach o przyznanie dodatku pielęgnacyjnego emerytom	1 470	1 289	87,7
Orzeczenia powypadkowe	2 226	2 366	106,3
Orzeczenia, opinie i dodatkowe badania lekarskie w sprawach świadczeń podlegających koordynacji	467	485	103,9
Orzeczenia w sprawie ustalenia potrzeby rehabilitacji leczniczej	1 442	1 612	111,8
Orzeczenia pierwszorazowe i ponowne w sprawie renty socjalnej	1 574	1 565	99,4
Orzeczenia dotyczące świadczenia uzupełniającego	2 920	2 702	92,5
Orzeczenia w pozostałych sprawach	85	79	92,9

**TABL. 4. ( 34). ORZECZENIA WYDANE PRZEZ KOMISJE LEKARSKIE ZAKŁADU**

WYSZCZEGÓLNIENIE	Liczba orzeczeń		
	2023	2024	
	X - XII	I - III	
	w liczbach bezwzględnych		X - XII 2023 = 100
<b>ORZECZENIA OGÓŁEM</b>	<b>19 659</b>	<b>19 285</b>	<b>98,1</b>
w tym:			
Zmieniające ustalenie lekarza orzecznika ZUS	5 348	5 467	102,2
Podtrzymujące orzeczenie lekarza orzecznika ZUS	14 302	13 814	96,6

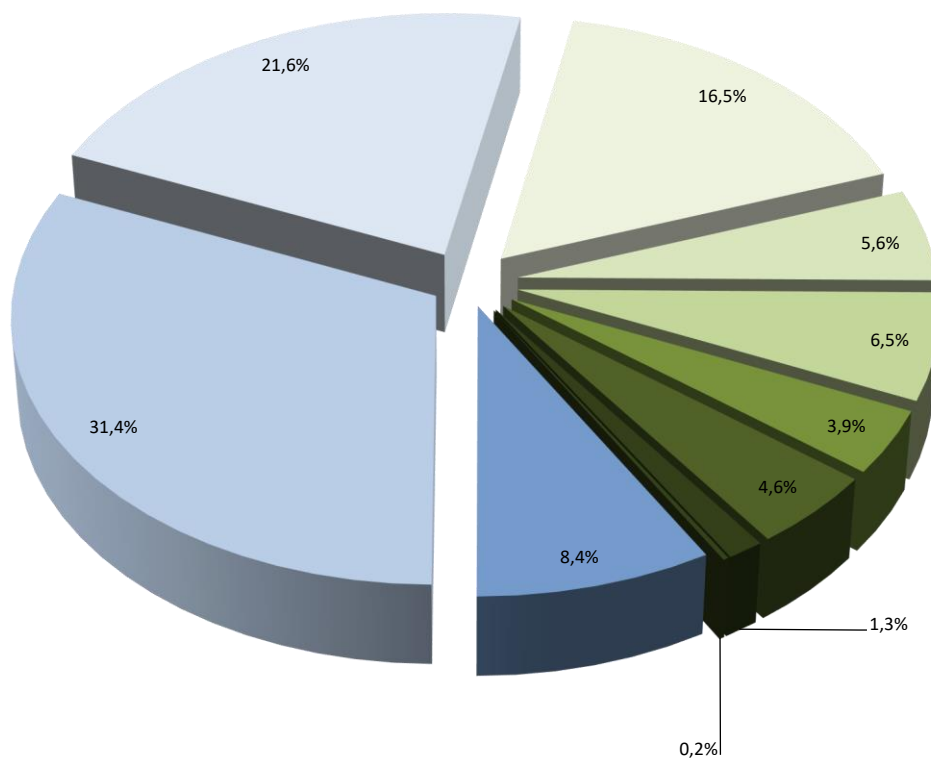
**TABL. 5. ( 35). ORZECZENIA WYDANE PRZEZ LEKARZY ORZECZNIKÓW I KOMISJE LEKARSKIE ZAKŁADU WEDŁUG WOJEWÓDZTW<sup>1/</sup> W OKRESIE I - III 2024 R.**

WOJEWÓDZTWA	Liczba orzeczeń:		
	ogółem	z tego wydanych przez:	
		lekarza orzecznika ZUS	komisje lekarskie Zakładu
<b>OGÓŁEM</b>	<b>323 773</b>	<b>304 488</b>	<b>19 285</b>
Dolnośląskie	23 400	21 947	1 453
Kujawsko-pomorskie	23 618	22 905	713
Lubelskie	16 676	15 815	861
Lubuskie	6 972	6 561	411
Łódzkie	20 642	19 865	777
Małopolskie	24 526	23 017	1 509
Mazowieckie	41 548	39 486	2 062
Opolskie	5 172	4 592	580
Podkarpackie	17 724	16 747	977
Podlaskie	9 056	8 540	516
Pomorskie	20 052	18 866	1 186
Śląskie	48 253	46 174	2 079
Świętokrzyskie	11 288	10 545	743
Warmińsko-mazurskie	10 212	9 246	966
Wielkopolskie	29 042	25 887	3 155
Zachodniopomorskie	15 592	14 295	1 297

<sup>1/</sup>Przyporządkowanie do województwa według oddziału ZUS wydającego orzeczenie.

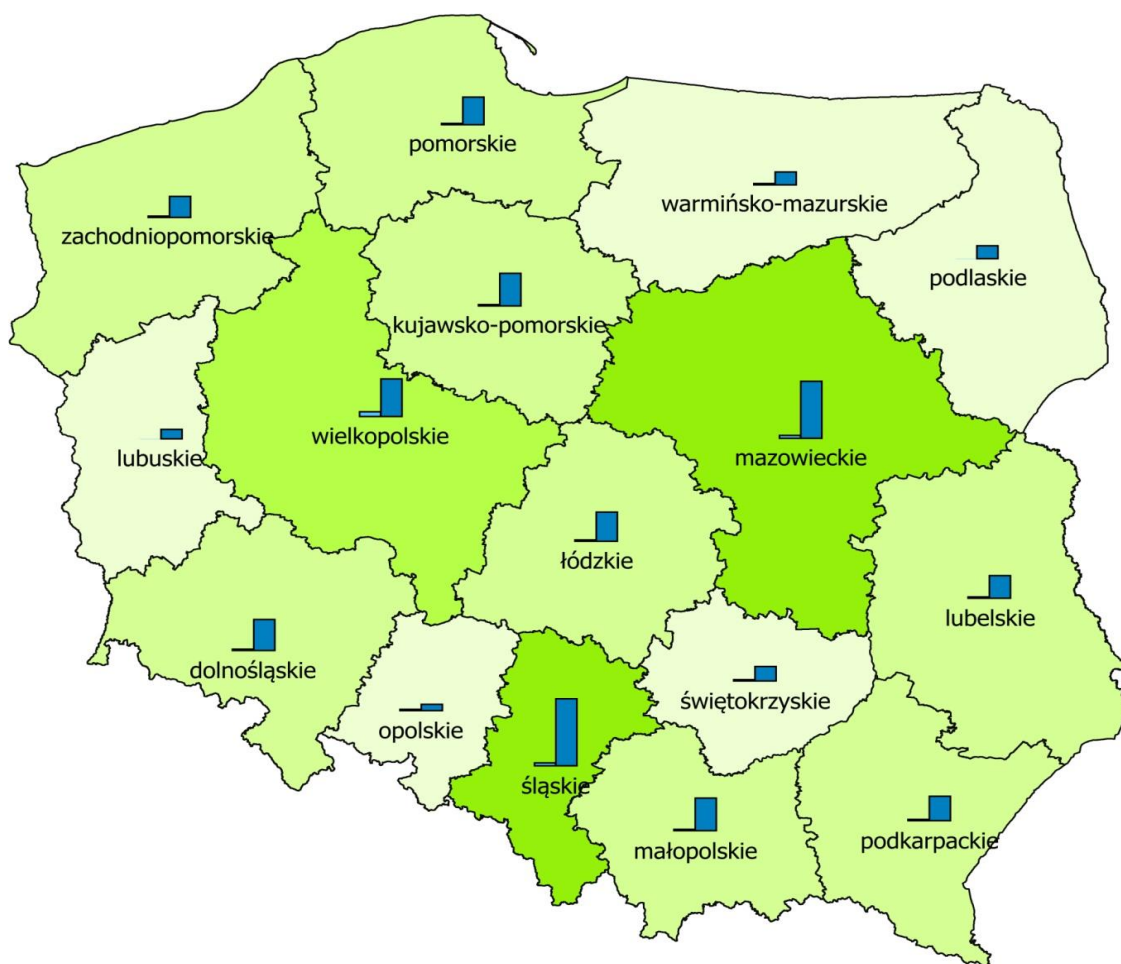


## ORZECZENIA WYDANE PRZEZ LEKARZY ORZECZNIKÓW I KOMISJE LEKARSKIE ZAKŁADU WEDŁUG RODZAJU ORZECZENIA W OKRESIE I - III 2024 R.

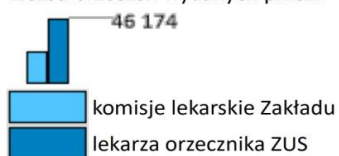


- dotyczące świadczenia uzupełniającego
- w związku z kontrolą prawidłowości orzekania o czasowej niezdolności do pracy
- ponowne razem
- pierwszorazowe razem
- powypadkowe
- o potrzebie rehabilitacji leczniczej na wniosek lekarza leczącego
- pierwszorazowe i ponowne w sprawie renty socjalnej
- pierwszorazowe i ponowne w sprawach o przyznanie dodatku pielęgnacyjnego emerytom
- opinie i dodatkowe badania lekarskie w sprawach świadczeń podlegających koordynacji
- w pozostałych sprawach

# ORZECZENIA WYDANE PRZEZ LEKARZY ORZECZNIKÓW I KOMISJE LEKARSKIE ZAKŁADU WEDŁUG WOJEWÓDZTW W OKRESIE I - III 2024



Liczba orzeczeń wydanych przez:



### LEGENDA:

Liczba wydanych orzeczeń



**TABL. 1. ( 48). SKIEROWANIA NA REHABILITACJĘ LECZNICZĄ WEDŁUG WOJEWÓDZTWA**

WOJEWÓDZTWA	Liczba osób skierowanych					
	X - XII 2023			I - III 2024		
	Ogółem	na skutek chorób		Ogółem	na skutek chorób	
		narządu ruchu	układu krążenia		narządu ruchu	układu krążenia
<b>OGÓŁEM</b>	<b>8 834</b>	<b>7 417</b>	<b>445</b>	<b>18 841</b>	<b>15 952</b>	<b>734</b>
Dolnośląskie	445	366	32	627	514	24
Kujawsko-pomorskie	460	380	14	1 090	879	29
Lubelskie	655	547	25	1 419	1 211	41
Lubuskie	124	104	14	279	245	12
łódzkie	479	400	18	986	837	26
Małopolskie	543	440	24	980	824	25
Mazowieckie	1 437	1 244	72	3 168	2 823	90
Opolskie	37	26	9	110	89	9
Podkarpackie	198	168	11	304	255	11
Podlaskie	301	258	16	510	419	33
Pomorskie	603	539	21	1 009	833	41
Śląskie	1 904	1 651	53	4 302	3 820	81
Świętokrzyskie	229	190	19	470	394	18
Warmińsko-mazurskie	166	115	19	376	287	20
Wielkopolskie	803	587	83	2 002	1 419	237
Zachodniopomorskie	450	402	15	1 209	1 103	37

TABL. 2. ( 49). SPRAWY ZAKOŃCZONE REHABILITACJĄ LECZNICZĄ WEDŁUG WOJEWÓDZTW

WOJEWÓDZTWA	Liczba spraw					
	X - XII 2023			I - III 2024		
	Ogółem	na skutek chorób		Ogółem	na skutek chorób	
		narządu ruchu	układu krążenia		narządu ruchu	układu krążenia
<b>OGÓŁEM</b>	<b>14 294</b>	<b>11 821</b>	<b>695</b>	<b>11 950</b>	<b>10 204</b>	<b>512</b>
Dolnośląskie	534	434	35	520	426	28
Kujawsko-pomorskie	721	567	30	580	459	16
Lubelskie	1 221	1 042	47	857	746	26
Lubuskie	232	190	14	175	155	10
Łódzkie	906	728	42	704	604	21
Małopolskie	1 046	870	42	733	603	27
Mazowieckie	2 220	1 879	109	1 926	1 703	72
Opolskie	74	52	19	62	51	5
Podkarpackie	326	279	11	258	223	15
Podlaskie	449	365	32	366	322	18
Pomorskie	866	766	27	770	629	30
Śląskie	3 204	2 709	103	2 697	2 432	57
Świętokrzyskie	358	304	18	312	269	18
Warmińsko-mazurskie	288	210	26	243	184	19
Wielkopolskie	1 162	821	118	1 107	816	126
Zachodniopomorskie	687	605	22	640	582	24

## SĄDY PRACY

**TABL. 1. ( 38). ODWOŁANIA OD DECYZJI ODDZIAŁÓW ZUS W OKRESIE I - III 2024 R.**

ODWOŁANIA	Odwołania				
	do załatwienia	zarejestrowane w okresie sprawozdawczym	załatwione ogółem	załatwione w O/ZUS przez wydanie decyzji uwzględniającej roszczenie <sup>1/</sup>	przekazane do sądu
<b>OGÓŁEM</b>	<b>26 520</b>	<b>23 811</b>	<b>23 739</b>	<b>1 378</b>	<b>21 891</b>
z tego w sprawach:					
emerytur i rent razem	9 676	8 995	8 762	344	8 237
emerytur	6 467	6 051	5 816	206	5 547
rent z tytułu niezdolności do pracy	2 494	2 294	2 300	75	2 131
rent rodzinnych	715	650	646	63	559
kapitału początkowego	1 075	958	945	86	844
ubezpieczeń społecznych i realizacji dochodów	6 931	5 828	6 002	132	5 828
świadczeń w razie choroby i macierzyństwa	4 714	4 280	4 245	705	3 428
świadczeń rodzinnych	6	6	5	3	1
jednorazowych odszkodowań	841	762	754	19	703
rent socjalnych	754	693	708	17	674
świadczeń i zasiłków przedemerytalnych	137	126	117	7	110
świadczeń uzupełniających dla osób niezdolnych do samodzielnej egzystencji	938	866	886	18	824
transferu świadczeń za granicę	-	-	-	-	-
pozostałych	1 448	1 297	1 315	47	1 242

<sup>1/</sup> łącznie z decyzjami rozpatrującymi nowe okoliczności dotyczące niezdolności do pracy.

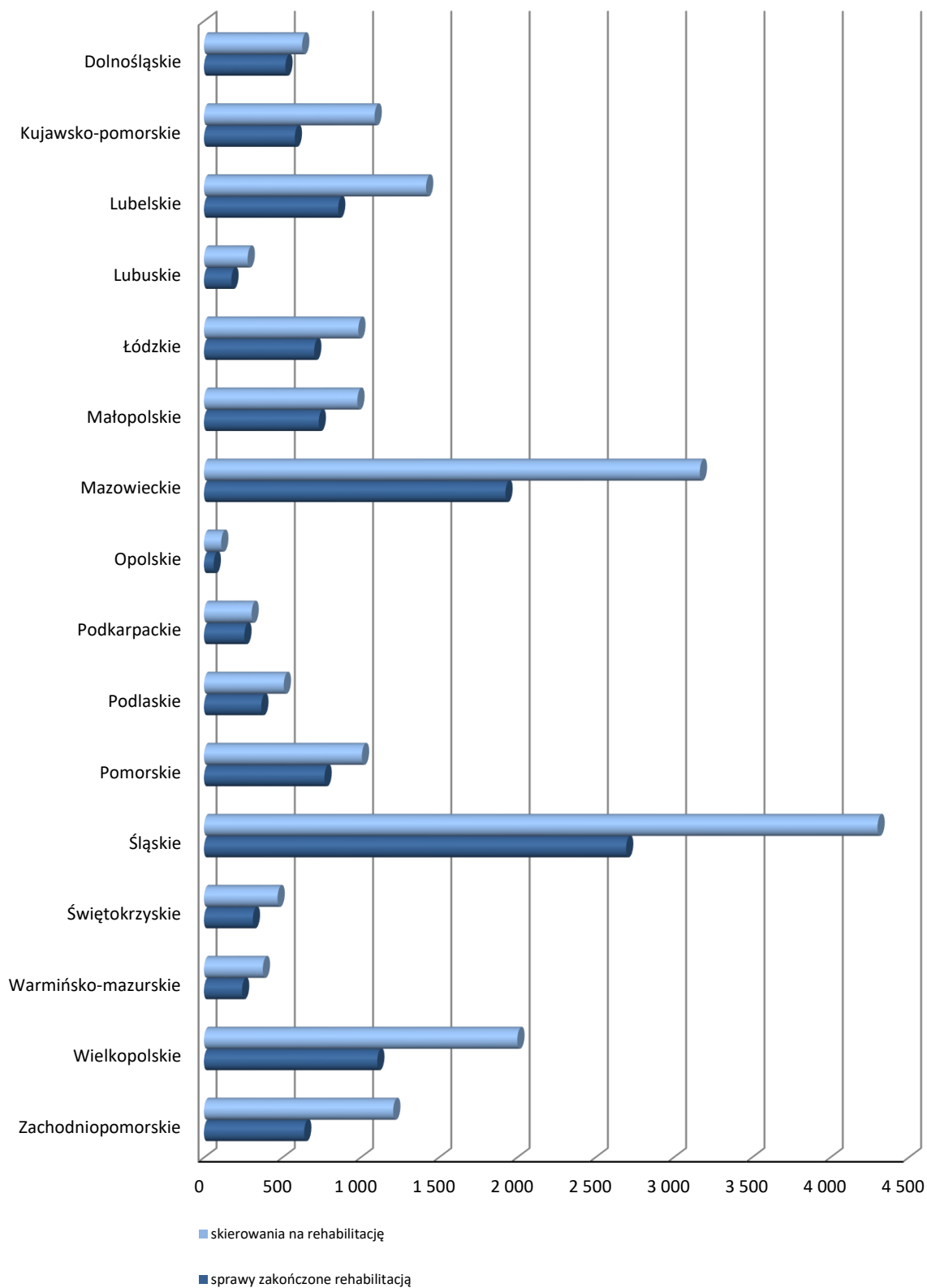
**TABL. 2. ( 39). SPOSÓB ROZSTRZYGNIĘCIA ODWOŁAŃ OD DECYZJI ZUS PRZEZ SĄDY PIERWSZEJ INSTANCIJ W OKRESIE I - III 2024 R.**

ORZECZENIA	Liczba wydanych przez sąd orzeczeń*)	W tym orzeczenia:			
		uwzględniające odwołania	oddalające, odrzucające odwołania	umarzające postępowanie	uchylenie decyzji i przekazanie do ponownego rozpoznania
<b>OGÓŁEM</b>	<b>20 751</b>	<b>5 239</b>	<b>10 684</b>	<b>4 328</b>	<b>105</b>
z tego w sprawach:					
emerytur i rent razem	6 813	1 972	3 659	1 007	62
emerytur	4 112	1 392	1 926	714	3
rent z tytułu niezdolności do pracy	2 199	495	1 415	204	55
w tym dotyczących lekarzy orzeczników i komisji lekarskich	2 002	468	1 297	153	55
rent rodzinnych	502	85	318	89	4
kapitału początkowego	791	233	278	224	-
ubezpieczeń społecznych i realizacji dochodów	6 308	1 168	3 364	1 682	9
świadczeń w razie choroby i macierzyństwa	3 343	790	1 376	1 084	10
świadczeń rodzinnych	3	-	-	3	-
jednorazowych odszkodowań	637	247	305	53	3
rent socjalnych	551	146	364	31	5
świadczeń i zasiłków przedemerytalnych	111	32	56	23	-
świadczeń uzupełniających dla osób niezdolnych do samodzielnej egzystencji	890	212	578	83	11
transferu świadczeń za granicę	-	-	-	-	-
pozostałych	1 304	439	704	138	5

\*) w liczbie orzeczeń ogółem uwzględnione są odwołania w części i oddalenie w pozostałym zakresie

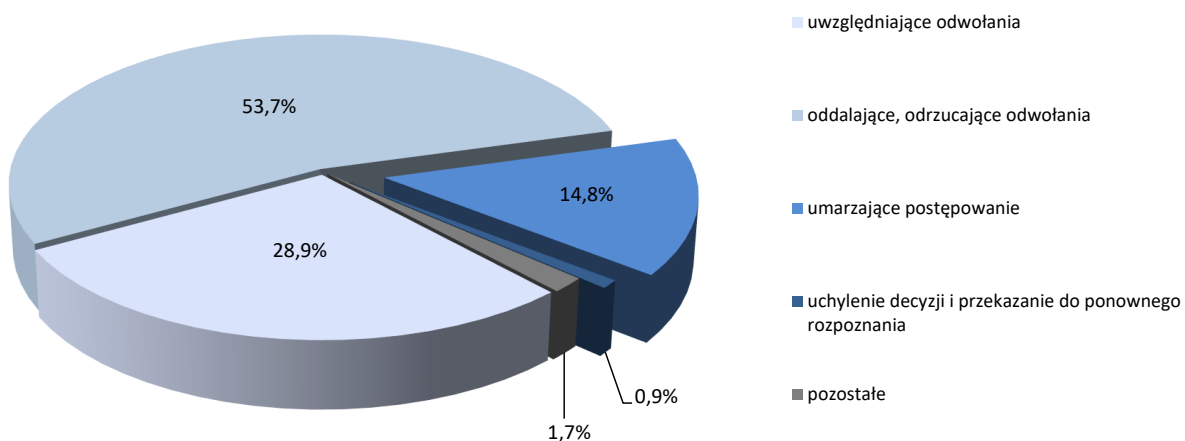


**SKIEROWANIA NA REHABILITACJĘ LECZNICZĄ ORAZ  
SPRAWY ZAKOŃCZONE REHABILITACJĄ  
WEDŁUG WOJEWÓDZTW  
W OKRESIE I - III 2024 R.**



## SPOSÓB ROZSTRZYGNIĘCIA ODWOŁAŃ OD DECYZJI ZUS PRZEZ SĄDY PIERWSZEJ INSTANCJI W OKRESIE I - III 2024 R.

### EMERYTURY I RENTY



### UBEZPIECZENIA SPOŁECZNE I REALIZACJA DOCHODÓW

