



ZAKŁAD
UBEZPIECZEŃ
SPOŁECZNYCH

SOCIAL
INSURANCE
INSTITUTION

INFORMACJA O ŚWIADCZENIACH PIENIĘŻNYCH
Z FUNDUSZU UBEZPIECZEŃ SPOŁECZNYCH
ORAZ O NIEKTÓRYCH ŚWIADCZENIACH
Z ZABEZPIECZENIA SPOŁECZNEGO

III KWARTAŁ / OKRES I - IX 2022 R.

Warszawa 2023

SPIS TREŚCI

	Tabl.	Str.
UWAGI WSTĘPNE	X	5
TABLICE STATYSTYCZNE		
FUNDUSZ UBEZPIECZEŃ SPOŁECZNYCH		
I. DANE OGÓLNE		
Wpływy składek i należności pochodnych na Fundusz Ubezpieczeń Społecznych w okresie I - IX 2022 r.	1	7
Pozaskładowe dochody Funduszu Ubezpieczeń Społecznych w okresie I - IX 2022 r.	2	7
Wydatki z Funduszu Ubezpieczeń Społecznych w okresie I - IX 2022 r.	3	8
Wydatki na świadczenia pieniężne z Funduszu Ubezpieczeń Społecznych według rodzajów funduszy w okresie I - IX 2022 r.	4	8
Wydatki na świadczenia pieniężne z Funduszu Ubezpieczeń Społecznych według rodzajów świadczeń w okresie I - IX 2022 r.	5	9
II. EMERYTURY I RENTY		
Emerytury i renty z FUS w okresie I - IX 2022 r.	1 (6)	10
Emerytury i renty z FUS w okresie VII - IX 2022 r.	2 (7)	10
Renty z tytułu wypadków przy pracy i chorób zawodowych z FUS w okresie I - IX 2022 r.	3 (8)	11
Osoby pobierające obok świadczenia finansowanego z FUS emeryturę lub rentę rolniczą	4 (9)	11
III. ZASIŁKI I JEDNORAZOWE ODSZKODOWANIA POWYPADKOWE		
Absencja chorobowa, zasiłki opiekuńcze, macierzyńskie, wyrównawcze i świadczenia rehabilitacyjne	1 (10)	12
Zasiłki pogrzebowe i jednorazowe odszkodowania powypadkowe	2 (11)	13
Liczba osób pobierających zasiłki i świadczenia krótkoterminowe według województw w okresie I - IX 2022 r.	3 (12)	14
Liczba osób pobierających zasiłki i świadczenia krótkoterminowe według województw w okresie VII - IX 2022 r.	4 (13)	15
ŚWIADCZENIA FINANSOWANE Z BUDŻETU PAŃSTWA I FUNDUSZU PRACY		
Wydatki na świadczenia pieniężne finansowane z budżetu państwa w okresie I - IX 2022 r.	1 (14)	19
Emerytury i renty finansowane z budżetu państwa w okresie I - IX 2022 r.	2 (15)	19
Wydatki na świadczenia pieniężne finansowane z budżetu państwa w okresie VII - IX 2022 r.	3 (16)	20
Emerytury i renty finansowane z budżetu państwa w okresie VII - IX 2022 r.	4 (17)	20
Pozostałe świadczenia finansowane z budżetu państwa	5 (18)	21

	Tabl.	Str.
Zasiłki i świadczenia przedemerytalne, zasiłki pogrzebowe po osobach pobierających zasiłki i świadczenia przedemerytalne finansowane z Funduszu Pracy	6 (19)	22
Przeciętna miesięczna liczba osób pobierających renty socjalne, zasiłki i świadczenia przedemerytalne według województw w okresie I - VI 2022 r.	7 (20)	23
Przeciętna miesięczna liczba osób pobierających renty socjalne, zasiłki i świadczenia przedemerytalne według województw w okresie VII - IX 2022 r.	8 (21)	24
EMERYTURY I RENTY REALIZOWANE PRZEZ ZAKŁAD UBEZPIECZEŃ SPOŁECZNYCH		
Emerytury i renty w okresie I - VI 2022 r.	1 (22)	27
Emerytury i renty w okresie VII - IX 2022 r.	2 (23)	28
Przeciętna emerytura-renta w % przeciętnego wynagrodzenia	3 (24)	29
Emerytury pomostowe	4 (25)	29
Zmiany liczby emerytów i rencistów	5 (26)	30
Przeciętna miesięczna liczba emerytów i rencistów według województw w okresie I - VI 2022 r.	6 (27)	31
Przeciętna miesięczna liczba emerytów i rencistów według województw w okresie VII - IX 2022 r.	7 (28)	32
Przeciętna emerytura-renta według województw w okresie I - VI 2022 r.	8 (29)	33
Przeciętna emerytura-renta według województw w okresie VII - IX 2022 r.	9 (30)	34
Kwota wypłat emerytur i rent według województw w okresie I - VI 2022 r.	10 (31)	35
Kwota wypłat emerytur i rent według województw w okresie VII - IX 2022 r.	11 (32)	36
Wnioski pierwszorazowe o przyznanie emerytur i rent według rodzajów świadczeń oraz o przyznanie emerytur pomostowych i nauczycielskich świadczeń kompensacyjnych	12 (33)	37
Załatwione wnioski pierwszorazowe o przyznanie emerytur i rent według rodzajów świadczeń oraz o przyznanie emerytur pomostowych i nauczycielskich świadczeń kompensacyjnych	13 (34)	37
Wnioski pierwszorazowe o przyznanie emerytur i rent według województw w okresie I - VI 2022 r.	14 (35)	38
Załatwione wnioski pierwszorazowe o przyznanie emerytur i rent według województw w okresie I - VI 2022 r.	15 (36)	38
Wnioski pierwszorazowe o przyznanie emerytur i rent według województw w okresie VII - IX 2022 r.	16 (37)	39
Załatwione wnioski pierwszorazowe o przyznanie emerytur i rent według województw w okresie VII - IX 2022 r.	17 (38)	39
Polskie świadczenia emerytalno – rentowe wypłacone przez komórki Realizacji Umów Międzynarodowych ZUS w okresie I - VI 2022 r.	18 (39)	40
Wypłaty świadczeń specjalnych (NZSS) dla polskich kombatantów i osób represjonowanych zamieszkałych za granicą (realizowanych na podstawie decyzji premiera RP) w okresie I - VI 2022 r.	19 (39a)	40
Świadczenia emerytalno – rentowe przekazywane przez zagraniczne instytucje ubezpieczeniowe osobom uprawnionym do rent zagranicznych za pośrednictwem ZUS w okresie I - VI 2022 r.	20 (40)	41
Zasiłki pogrzebowe po emerytach, rencistach i członkach ich rodzin wypłacone przez komórki Realizacji Umów Międzynarodowych ZUS w okresie I - VI 2022 r.	21 (41)	41

	Tabl.	Str.
DZIAŁALNOŚĆ LEKARZY ORZECZNIKÓW I KOMISJI LEKARSKICH ZAKŁADU		
Orzeczenia wydane przez lekarzy orzeczników i komisje lekarskie Zakładu w okresie I - VI 2022 r.	1 (42)	47
Orzeczenia wydane przez lekarzy orzeczników i komisje lekarskie Zakładu w okresie VII - IX 2022 r.	2 (43)	48
Orzeczenia wydane przez lekarzy orzeczników	3 (44)	49
Orzeczenia wydane przez komisje lekarskie Zakładu	4 (45)	49
Orzeczenia wydane przez komisje lekarskie Zakładu	5 (46)	50
Orzeczenia wydane przez lekarzy orzeczników i komisje lekarskie Zakładu według województw	6 (47)	50
REHABILITACJA LECZNICZA		
Skierowania na rehabilitację leczniczą	1 (48)	53
Sprawy zakończone rehabilitacją leczniczą według profili rehabilitacji	2 (49)	54
SĄDY PRACY		
Odwołania od decyzji oddziałów ZUS w okresie I - VI 2022 r.	1 (50)	55
Sposób rozstrzygnięcia odwołań od decyzji ZUS przez sądy pierwszej instancji w okresie I - VI 2022 r.	2 (51)	55

SPIS WYKRESÓW

	Str.
Dochody Funduszu Ubezpieczeń Społecznych w okresie I - IX 2022 r.	17
Wydatki z Funduszu Ubezpieczeń Społecznych w okresie I - IX 2022 r.	17
Wyплаты zasiłków i świadczeń krótkoterminowych według rodzajów w okresie VII - IX 2022 r.	18
Wydatki na świadczenia pieniężne finansowane z budżetu państwa w okresie I - IX 2022 r.	25
Przeciętna miesięczna liczba osób pobierających renty socjalne, świadczenia i zasiłki przedemerytalne według województw w okresie VII - IX 2022 r.	26
Emeryci i renciści pobierający świadczenia wypłacane przez Zakład Ubezpieczeń Społecznych w okresie VII - IX 2022 r.	43
Emeryci i renciści według województw w okresie VII - IX 2022 r.	44
Przeciętna wypłata emerytury i renty wypłaconej przez Zakład Ubezpieczeń Społecznych według województw w okresie VII - IX 2022 r.	45
Przeciętna wypłata emerytury i renty wypłaconej przez komórki realizacji umów międzynarodowych ZUS według kraju wypłaty w okresie I - IX 2022 r.	46
Orzeczenia wydane przez lekarzy orzeczników i komisje lekarskie Zakładu według rodzaju orzeczenia w okresie VII - IX 2022 r.	51
Orzeczenia wydane przez lekarzy orzeczników i komisje lekarskie Zakładu według województw w okresie VII - IX 2022 r.	52
Skierowania na rehabilitację leczniczą oraz sprawy zakończone rehabilitacją według województw w okresie VII - IX 2022 r.	57
Sposób rozstrzygnięcia odwołań od decyzji ZUS przez sądy pierwszej instancji w okresie I - IX 2022 r.	58

UWAGI WSTĘPNE

1. Kwartalna informacja o świadczeniach pieniężnych z Funduszu Ubezpieczeń Społecznych oraz o niektórych świadczeniach z zabezpieczenia społecznego zawiera dane zagregowane tematycznie według kryteriów merytorycznych.
2. **Fundusz Ubezpieczeń Społecznych** – w dziale tym zamieszczono informacje o dochodach i wydatkach FUS. Kwoty wypłat świadczeń emerytalno-rentowych wykazywane są w tym dziale łącznie z kwotą emerytur okresowych finansowanych z FUS, ale bez kwot emerytur zbiegowych wypłacanych przy rentach z tytułu niezdolności do pracy finansowanych z budżetu państwa z wyjątkiem tabl. 5, w której prezentowane są pełne wydatki z FUS, tj. łącznie z kwotą emerytur zbiegowych oraz łącznie z kwotą emerytur okresowych.

Świadczenia finansowane z budżetu państwa oraz z Funduszu Pracy

Z budżetu państwa finansowane są:

- a) świadczenia inwalidów wojennych, wojskowych, osób represjonowanych oraz kombatantów i członków ich rodzin, renty wypadkowe posłów i senatorów, renty z tytułu wypadku w szczególnych okolicznościach, świadczenia odszkodowawcze wypłacane przez komórkę Realizacji Umów Międzynarodowych w I Oddziale w Warszawie,
- b) jednorazowe odszkodowania powypadkowe wypłacone: z tytułu chorób zawodowych osób zatrudnionych przy produkcji wyrobów azbestowych, oraz dla posłów i senatorów, z tytułu wypadku w szczególnych okolicznościach,
- c) zasiłki pogrzebowe wypłacone po osobach pobierających świadczenia wymienione w pkt. a) i członkach ich rodzin oraz po osobach zmarłych wskutek wypadku lub choroby zawodowej powstałych w szczególnych okolicznościach i po osobach pobierających świadczenia pieniężne przysługujące cywilnym niewidomym ofiarom działań wojennych,
- d) pozostałe świadczenia, tj. między innymi: ryczałty energetyczne, dodatki kombatanckie, świadczenia pieniężne w wysokości dodatku kombatanckiego, świadczenia pieniężne dla żołnierzy-górników, świadczenia pieniężne dla osób deportowanych, dodatki kompensacyjne oraz świadczenia pieniężne dla cywilnych niewidomych ofiar działań wojennych,
- e) renty socjalne i zasiłki pogrzebowe po osobach pobierających renty socjalne,
- f) nauczycielskie świadczenia kompensacyjne – tabl. 5(18),
- g) rodzicielskie świadczenia uzupełniające.

Z Funduszu Pracy finansowane są zasiłki i świadczenia przedemerytalne.

Kwoty wypłat rent z tytułu niezdolności do pracy finansowanych z budżetu państwa wykazywane są w tym dziale łącznie z kwotą emerytur zbiegowych finansowanych z FUS, z wyjątkiem tablicy 1(14) i 3(16), w której prezentowane są wyłącznie wydatki z budżetu państwa.


Emerytury i renty realizowane przez Zakład Ubezpieczeń Społecznych – w dziale tym zawarto informacje o świadczeniach emerytalno-rentowych i zasiłkach pogrzebowych łącznie z wypłaconymi z budżetu państwa.

3. Dane dotyczące emerytur i rent wypłaconych przez ZUS prezentowane są łącznie z okresowymi emeryturami kapitałowymi finansowymi z FUS, ale nie zawierają informacji o emeryturach pomostowych oraz o nauczycielskich świadczeniach kompensacyjnych.
Dane o wypłatach emerytur pomostowych finansowanych z Funduszu Emerytur Pomostowych (łącznie z kwotą dodatków pielęgnacyjnych finansowanych z FUS) wykazywane są odrębnie w tablicy 4(25).
4. Kwota wypłat świadczeń emerytalno-rentowych oznacza kwotę łącznie z zaliczką na podatek dochodowy, składką na ubezpieczenie zdrowotne oraz z dodatkami pielęgnacyjnymi i dodatkami dla sierot zupełnych, ale bez dodatków za tajne nauczanie.
5. W przypadku zbiegu uprawnień do emerytury i renty z tytułu niezdolności do pracy wypadkowej lub finansowanej z budżetu państwa oraz wypłacania 1,5 świadczenia, np. pełnej renty z tytułu niezdolności do pracy i połowy emerytury, w tablicach świadczeniobiorca występuje tylko raz – jako rencista, z łączną kwotą pobieranych świadczeń. Świadczenia zbiegowe są kwalifikowane do odpowiednich działów publikacji zgodnie ze źródłem finansowania renty.
6. Zgodnie z obowiązującym systemem rozliczeń z zakładami pracy, świadczenia wypłacane przez zakłady pracy ubezpieczonym w danym miesiącu, są rozliczane z Zakładem Ubezpieczeń Społecznych w miesiącu następnym i w tym miesiącu wpływają na wydatki Funduszu Ubezpieczeń Społecznych.
7. Liczba osób przy zasiłkach macierzyńskich prezentuje osoby, którym w danym czasie wypłacono (pobierały) zasiłek macierzyński choć za jeden dzień (bez osób, za które dokonano korekt w dokumentach za lata wsteczne).
Osoba występuje tylko raz, niezależnie od liczby pobieranych w danym okresie rodzajów zasiłku macierzyńskiego, np. jeżeli w danym okresie osoba pobierała podstawowy zasiłek macierzyński i dodatkowy zasiłek macierzyński – wystąpi raz.
W okresach narastających – osoby zliczane są jako unikalne w danym okresie, np. jeśli ta sama osoba pobierała zasiłek w kilku miesiącach – w okresie narastającym zostanie wykazana jeden raz.
8. Ze względu na zaokrąglenia danych, w niektórych przypadkach sumy składników mogą się nieznacznie różnić od podanych wielkości „ogółem”.

1. Użyte w publikacji skróty oznaczają:

FGŚP	- Fundusz Gwarantowanych Świadczeń Pracowniczych
RUM	- Komórka Realizacji Umów Międzynarodowych ZUS
KRUS	- Kasa Rolniczego Ubezpieczenia Społecznego
MON	- Ministerstwo Obrony Narodowej
MSWiA	- Zakład Emerytalno-Rentowy Ministerstwa Spraw Wewnętrznych i Administracji
MS	- Ministerstwo Sprawiedliwości

OBJAŚNIENIA ZNAKÓW UMOWNYCH

Kreska	(-)	- zjawisko nie wystąpiło.
Zero	(0)	- zjawisko istniało w wielkości mniejszej od 0,5.
Zero	(0,0)	- zjawisko istniało w wielkości mniejszej od 0,05.
Kropka	(.)	- zupełny brak informacji albo brak informacji wiarygodnych.
Znak	(x)	- wypełnienie pozycji, ze względu na układ tablicy jest niemożliwe lub niecelowe.
Znak		- oznacza "w tym" tj., że nie podaje się wszystkich składników sumy.

TABLICE STATYSTYCZNE
FUNDUSZ UBEZPIECZEŃ SPOŁECZNYCH

I. DANE OGÓLNE

TABL. 1. WPŁYWY SKŁADEK I NALEŻNOŚCI POCHODNYCH NA FUNDUSZ UBEZPIECZEŃ SPOŁECZNYCH W OKRESIE I - IX 2022 R.

WYSZCZEGÓLNIENIE	Kwota w tysiącach złotych
OGÓŁEM	191 981 343,1

ŹRÓDŁO: DEPARTAMENT FINANSÓW ZAKŁADU

TABL. 2. POZASKŁADKOWE DOCHODY FUNDUSZU UBEZPIECZEŃ SPOŁECZNYCH W OKRESIE I - IX 2022 R.

WYSZCZEGÓLNIENIE	Kwota w tysiącach złotych
OGÓŁEM	32 312 672,4
Dotacja z budżetu państwa ^{1/}	26 719 758,0
Wpłaty z OFE ^{2/}	5 201 891,8
Pozostałe dochody ^{3/}	391 022,7

^{1/} Jest to dotacja przeznaczona między innymi na pokrycie wydatków na świadczenia pieniężne przyznawane w szczególnym trybie przez Prezesa Rady Ministrów i Prezesa ZUS oraz dotacja na uzupełnienie niedoboru środków na wypłaty świadczeń między innymi z tytułu przekroczenia 30-krotności podstawy wymiaru osób płacących składki.

^{2/} Kwota przekazanych środków zgromadzonych na rachunku członka OFE w związku z reformą OFE (ustawa z dnia 6 grudnia 2013 r. o zmianie niektórych ustaw w związku z określeniem zasad wypłaty emerytur ze środków zgromadzonych w otwartych funduszach emerytalnych).

^{3/} Pozostałe dochody to przykładowo zwroty nienależnie pobranych świadczeń, dobrowolne wpłaty na FUS z tytułu osiągnięcia przychodu z tytułu działalności podlegającej obowiązkowi ubezpieczenia społecznego przez emeryta bądź rencistę.

ŹRÓDŁO: DEPARTAMENT FINANSÓW ZAKŁADU

TABL. 3. WYDATKI Z FUNDUSZU UBEZPIECZEŃ SPOŁECZNYCH W OKRESIE I - IX 2022 R.

WYSZCZEGÓLNIENIE	Wydatki ^{1/}	
	w tysiącach złotych	%
OGÓŁEM	226 731 772,8	100,0
Świadczenia pieniężne	222 877 438,1	98,2
Odpis na działalność Zakładu Ubezpieczeń Społecznych	3 682 987,5	1,6
Działalność prewencyjna	165 799,0	0,1
Pozostałe wydatki	5 548,2	0,0

^{1/} Bez salda rezerw.

ŹRÓDŁO: DEPARTAMENT FINANSÓW ZAKŁADU

TABL. 4. WYDATKI NA ŚWIADCZENIA PIENIĘŻNE Z FUNDUSZU UBEZPIECZEŃ SPOŁECZNYCH WEDŁUG RODZAJÓW FUNDUSZY W OKRESIE I - IX 2022 R.

WYSZCZEGÓLNIENIE	Wydatki	
	w tysiącach złotych	%
OGÓŁEM	222 877 438,1	100,0
Fundusz emerytalny	158 718 932,9	71,2
Fundusz rentowy	40 484 466,5	18,2
Fundusz chorobowy	19 930 154,6	8,9
Fundusz wypadkowy	3 743 884,1	1,7

ŹRÓDŁO: DEPARTAMENT FINANSÓW ZAKŁADU

**TABL. 5. WYDATKI NA ŚWIADCZENIA PIENIĘŻNE Z FUNDUSZU UBEZPIECZEŃ SPOŁECZNYCH
WEDŁUG RODZAJÓW ŚWIADCZEŃ W OKRESIE I - IX 2022 R.**

WYSZCZEGÓLNIENIE	Razem		W tym bez podlegających finansowaniu z budżetu państwa w ramach dotacji do FUS ^{1/}
	w tysiącach złotych	%	w tysiącach złotych
OGÓŁEM	222 877 438,1	100,0	222 503 186,5
Emerytury i renty^{2/}	200 183 007,7	89,8	199 845 679,5
w tym :			
bez dodatków pielęgnacyjnych, dodatków dla sierot zupełnych oraz dodatków za tajne nauczanie	194 460 631,1	87,3	194 128 530,3
realizowane na mocy umów międzynarodowych	5 092 273,7	2,3	5 070 348,8
wypłacone obok emerytury i renty rolniczej	586 634,4	0,3	586 537,6
emerytury wypłacone obok rent z tytułu niezdolności do pracy finansowanych z odrębnego rozdziału wydatków budżetu państwa 75313	193 652,0	0,1	193 618,3
Zasiłki z ubezpieczeń społecznych	21 810 183,4^{3/}	9,8	21 773 260,9
Odszkodowania powypadkowe	243 558,1	0,1	243 558,1
Pozostałe świadczenia^{4/}	640 688,9	0,3	640 688,0

^{1/} To jest bez świadczeń podlegających finansowaniu z budżetu państwa w ramach dotacji do FUS (między innymi świadczeń przyznawanych w szczególnym trybie przez Prezesa Rady Ministrów i Prezesa ZUS, kwot podwyższeń zasiłku macierzyńskiego do kwoty świadczenia rodzicielskiego).

^{2/} Łącznie z wypłatami emerytur i rent realizowanych na mocy umów międzynarodowych, emerytur i rent osób posiadających prawo także do świadczenia rolniczego, rent wypadkowych finansowanych z FUS, a wypłacanych przez MON, MSWiA i MS oraz kwotą emerytur zbiegowych finansowanych z FUS, a wypłacanych przy rentach finansowanych z odrębnego rozdziału wydatków budżetu państwa 75313. Patrz uwagi wstępne ust.2.

^{3/} Łącznie z kwotą podwyższeń zasiłku macierzyńskiego do kwoty świadczenia rodzicielskiego.

^{4/} Łącznie z kwotą jednorazowych wypłat środków z subkonta.

II. EMERYTURY I RENTY

TABL. 1. (6). EMERYTURY I RENTY^{1/} Z FUS W OKRESIE I - IX 2022 R.

WYSZCZEGÓLNIENIE	Przeciętna miesięczna liczba emerytów i rencistów ^{2/} w tys.	Kwota wypłat ^{2/} w tys. zł	Przeciętna wypłata emerytury-renty ^{2/} w zł
OGÓŁEM	7 815,4	194 659 559,1	2 767,47
Emerytury	6 048,5	156 081 365,1	2 867,24
Renty z tytułu niezdolności do pracy	579,2	11 474 793,2	2 201,32
Renty rodzinne	1 187,8	27 103 400,8	2 535,44
w tym:			
ŚWIADCZENIA RENTOWE POWYPADKOWE	160,6	5 256 253,3	3 635,71
Renty z tytułu niezdolności do pracy	141,5	4 757 897,1	3 737,03
w tym emerytury pobierane przy tych rentach	104,9	2 423 339,8	2 566,37
Renty rodzinne	19,2	498 356,3	2 888,13

^{1/} Bez emerytur i rent realizowanych na mocy umów międzynarodowych, bez emerytur i rent osób posiadających prawo także do świadczenia rolniczego oraz bez emerytur zbiegowych finansowanych z FUS, a wypłacanych przy rentach finansowanych z budżetu państwa. Łącznie z kwotą okresowej emerytury kapitałowej finansowanej z FUS. Patrz uwagi wstępne ust. 2.

^{2/} Łącznie z rentami wypadkowymi finansowanymi z FUS a wypłacanymi przez MON, MSWiA oraz MS w zbiegu z emeryturami finansowanymi z budżetu MON, MSWiA oraz MS.

TABL. 2. (7). EMERYTURY I RENTY^{1/} Z FUS W OKRESIE VII - IX 2022 R.

WYSZCZEGÓLNIENIE	Przeciętna miesięczna liczba emerytów i rencistów ^{2/} w tys.	Kwota wypłat ^{2/} w tys. zł	Przeciętna wypłata emerytury-renty ^{2/} w zł
OGÓŁEM	7 820,3	66 394 515,2	2 830,02
Emerytury	6 065,6	53 394 838,5	2 934,28
Renty z tytułu niezdolności do pracy	569,2	3 825 865,5	2 240,39
Renty rodzinne	1 185,4	9 173 811,1	2 579,67
w tym:			
ŚWIADCZENIA RENTOWE POWYPADKOWE	158,8	1 762 185,5	3 699,44
Renty z tytułu niezdolności do pracy	139,9	1 595 354,7	3 801,94
w tym emerytury pobierane przy tych rentach	104,1	816 165,8	2 614,30
Renty rodzinne	18,9	166 830,9	2 941,15

^{1/} Bez emerytur i rent realizowanych na mocy umów międzynarodowych, bez emerytur i rent osób posiadających prawo także do świadczenia rolniczego oraz bez emerytur zbiegowych finansowanych z FUS, a wypłacanych przy rentach finansowanych z budżetu państwa. Łącznie z kwotą okresowej emerytury kapitałowej finansowanej z FUS. Patrz uwagi wstępne ust. 2.

^{2/} Łącznie z rentami wypadkowymi finansowanymi z FUS a wypłacanymi przez MON, MSWiA oraz MS w zbiegu z emeryturami finansowanymi z budżetu MON, MSWiA oraz MS.

**TABL. 3. (8). RENTY Z TYTUŁU WYPADKÓW PRZY PRACY I CHORÓB ZAWODOWYCH^{1/} Z FUS
W OKRESIE I - IX 2022 R.**

WYSZCZEGÓLNIENIE	Przeciętna miesięczna liczba rencistów w tys.	Kwota wypłat w tys. zł	Przeciętna wypłata renty w zł
O G Ó Ł E M	160,6	5 256 253,3	3 635,71
RENTY Z TYTUŁU NIEZDOLNOŚCI DO PRACY SPOWODOWANEJ SKUTKAMI:	141,5	4 757 897,1	3 737,03
w tym emerytury zbiegowe	104,9	2 423 339,8	2 566,37
wypadku przy pracy	64,2	1 872 480,6	3 242,00
w tym emerytury zbiegowe	34,5	791 512,8	2 548,09
choroby zawodowej	68,5	2 632 985,6	4 270,71
w tym emerytury zbiegowe	64,4	1 516 730,6	2 615,77
wypadku w drodze do (z) pracy	8,8	252 430,9	3 191,93
w tym emerytury zbiegowe	6,0	115 096,4	2 139,38
RENTY RODZINNE	19,2	498 356,3	2 888,13
z tytułu:			
wypadku przy pracy	14,2	360 276,1	2 811,54
choroby zawodowej	3,1	96 447,1	3 462,84
wypadku w drodze do (z) pracy	1,8	41 633,1	2 514,23

^{1/} Łącznie z rentami wypadkowymi finansowanymi z FUS a wypłacanymi przez MON, MSWiA oraz MS w zbiegu z emeryturami finansowanymi z budżetu MON, MSWiA oraz MS. Bez rent realizowanych na mocy umów międzynarodowych.

**TABL. 4. (9). OSOBY POBIERAJĄCE OBOK ŚWIADCZENIA FINANSOWANEGO Z FUS EMERYTURĘ
LUB RENTĘ ROLNICZĄ**

WYSZCZEGÓLNIENIE	2021		2022		
	I - IX	IV - VI	VII - IX	I - IX	
	w liczbach bezwzględnych				I - IX 2021 = 100
Liczba osób ^{1/}	46 543	38 392	36 882	38 544	82,8

^{1/} Przeciętna miesięczna.

III. ZASIŁKI I JEDNORAZOWE ODSZKODOWANIA POWYPADKOWE

**TABL. 1. (10). ABSENCJA CHOROBY, ZASIŁKI OPIEKUŃCZE, MACIERZYŃSKIE, WYRÓWNAWCZE
I ŚWIADCZENIA REHABILITACYJNE**

WYSZCZEGÓLNIENIE	2021		2022	
	I - IX	I - IX	IV - VI	VII - IX
ABSENCJA CHOROBY RAZEM^{1/}				
Liczba dni w tys.	191 304,9	183 343,1	60 090,6	51 839,8
Wyплаты w tys. zł	18 634 466,6	19 257 233,1	6 367 283,6	5 574 635,6
Przeciętna dzienna wysokość w zł	97,41	105,03	105,96	107,54
w tym:				
ABSENCJA CHOROBY FINANSOWANA Z FUNDUSZU ZAKŁADÓW PRACY				
Liczba dni w tys.	74 370,7	77 767,6	27 263,8	18 390,2
Wyплаты w tys. zł	7 512 938,6	8 495 182,4	3 010 877,9	2 069 450,5
Przeciętna dzienna wysokość w zł	101,02	109,24	110,43	112,53
ABSENCJA CHOROBY FINANSOWANA Z FUS				
Liczba dni w tys.	116 926,3	105 567,7	32 824,0	33 447,4
Wyплаты w tys. zł	11 120 913,0	10 761 504,0	3 356 182,0	3 505 045,0
Przeciętna dzienna wysokość w zł	95,11	101,94	102,25	104,79
ZASIŁKI OPIEKUŃCZE^{2/}				
Liczba dni zasiłkowych w tys.	14 513,6	10 580,7	3 586,5	2 537,7
Wyплаты w tys. zł	1 326 855,6	1 124 607,6	385 168,9	280 111,1
Przeciętna dzienna wysokość zasiłku w zł	91,42	106,29	107,39	110,38
ZASIŁKI MACIERZYŃSKIE				
Liczba osób ^{3/} w tys.	562,0	537,0	319,9	343,6
Liczba dni zasiłkowych w tys.	71 599,3	67 342,7	22 200,0	22 431,6
Wyплаты w tys. zł ^{4/}	6 754 946,9	6 835 044,2	2 244 502,3	2 327 263,9
Przeciętna dzienna wysokość zasiłku w zł	94,34	101,50	101,10	103,75
w tym:				
ZASIŁKI MACIERZYŃSKIE Z TYTUŁU URLOPU OJCOWSKIEGO				
Liczba osób ^{3/} w tys.	138,5	138,4	42,6	66,4
Liczba dni zasiłkowych	1 612,4	1 611,7	449,5	699,8
Wyплаты w tys. zł	262 814,7	290 035,4	78 955,9	133 968,4
Przeciętna dzienna wysokość zasiłku w zł	162,99	179,95	175,64	191,44
ZASIŁKI MACIERZYŃSKIE Z TYTUŁU URLOPU RODZICIELSKIEGO				
Liczba osób ^{2/} w tys.	322,6	302,5	194,2	188,9
Liczba dni zasiłkowych	41 307,1	38 939,2	13 124,4	12 745,6
Wyплаты w tys. zł	3 708 913,7	3 764 933,5	1 270 431,9	1 246 634,4
Przeciętna dzienna wysokość zasiłku w zł	89,79	96,69	96,80	97,81

^{1/} Łącznie z absencją chorobową finansowaną z Funduszu Gwarantowanych Świadczeń Pracowniczych.

^{2/} Łącznie z dodatkowym zasiłkiem opiekuńczym wprowadzonym w związku z epidemią COVID-19 (dotyczy okresu I-IX 2021 r.).

^{2/} Patrz uwagi wstępne ust. 7

^{3/} Łącznie z kwotą podwyższeń zasiłku macierzyńskiego do kwoty świadczenia rodzicielskiego.

TABL. 2. (11). ZASIŁKI POGRZEBOWE I JEDNORAZOWE ODSZKODOWANIA POWYPADKOWE

WYSZCZEGÓLNIENIE	2021		2022		
	I - IX	I - IX	I - IX	IV - VI	VII - IX
ZASIŁKI WYRÓWNAWCZE					
Liczba dni zasiłkowych	11 381	17 627	6 480		6 247
Wyплаты w tys. zł	537,7	1 101,3	391,4		404,9
Przeciętna dzienna wysokość zasiłku w zł	47,25	62,48	60,41		64,81
ŚWIADCZENIA REHABILITACYJNE					
Liczba ^{1/} świadczeń	94 833	93 637	92 880		96 592
Wyплаты w tys. zł	1 741 224,6	1 831 960,5	601 609,9		646 791,1
Przeciętna wysokość świadczenia w zł	2 040,10	2 173,82	2 159,09		2 232,03
JEDNORAZOWE ODSZKODOWANIA POWYPADKOWE					
Liczba odszkodowań	33 175	33 502	10 818		10 942
Wyплаты w tys. zł	230 047,6	243 558,1	80 501,3		83 316,8
Przeciętna wysokość odszkodowania w zł	6 934,37	7 269,96	7 441,42		7 614,41
ZASIŁKI POGRZEBOWE RAZEM^{2/}					
Liczba zasiłków	340 360	314 176	92 345		88 946
Wyплаты w tys. zł	1 359 879,0	1 255 436,2	368 938,8		355 406,4
Przeciętna wysokość zasiłku w zł	3 995,41	3 995,96	3 995,22		3 995,76
z tego:					
ZASIŁKI POGRZEBOWE PO UBEZPIECZONYCH					
I CZŁONKACH ICH RODZIN					
Liczba zasiłków	39 414	36 053	10 595		10 947
Wyплаты w tys. zł	157 418,0	143 972,2	42 283,3		43 714,1
Przeciętna wysokość zasiłku w zł	3 993,96	3 993,35	3 990,87		3 993,25
ZASIŁKI POGRZEBOWE PO EMERYTACH, RENCISTACH					
I CZŁONKACH ICH RODZIN^{2/}					
Liczba zasiłków	300 946	278 123	81 750		77 999
Wyплаты w tys. zł	1 202 461,0	1 111 464,0	326 655,5		311 692,3
Przeciętna wysokość zasiłku w zł	3 995,60	3 996,30	3 995,79		3 996,11

^{1/} Przeciętna miesięczna.^{2/} Łącznie z zasiłkami wypłaconymi po osobach posiadających prawo także do świadczenia rolniczego.

**TABL. 3. (12). LICZBA OSÓB^{1/} POBIERAJĄCYCH ZASIŁKI I ŚWIADCZENIA KRÓTKOTERMINOWE
WEDŁUG WOJEWÓDZTW^{2/} W OKRESIE I - IX 2022 r.**

WOJEWÓDZTWA	Liczba osób pobierających zasiłki i świadczenia krótkoterminowe:						
	Zasiłek chorobowy	Świadczenie rehabilitacyjne	Zasiłek wyrównawczy	Zasiłek opiekuńczy	Zasiłek macierzyński	w tym za okres ustalony jako:	
						okres urlopu rodzicielskiego	okres urlopu ojcowskiego
POLSKA^{3/}	2 225 852	139 588	264	1 024 836	537 025	302 547	138 359
Dolnośląskie	169 722	9 258	19	82 596	38 405	21 738	9 515
Kujawsko - pomorskie	99 628	7 474	10	43 721	21 289	11 533	5 895
Lubelskie	84 635	5 823	13	32 897	18 858	10 749	4 658
Lubuskie	46 845	2 830	7	21 581	9 263	5 370	2 216
Łódzkie	141 548	10 976	17	49 006	28 975	16 849	6 794
Małopolskie	176 962	9 105	17	86 784	52 294	30 181	13 058
Mazowieckie	440 614	25 161	45	225 955	125 513	72 068	31 714
Opolskie	47 325	1 875	21	23 372	9 608	5 065	2 725
Podkarpackie	99 296	5 759	6	43 348	23 237	12 668	6 539
Podlaskie	46 155	3 242	7	21 089	12 401	7 106	3 064
Pomorskie	129 825	9 052	8	61 823	33 989	19 475	8 373
Śląskie	269 447	19 188	37	127 655	55 680	28 555	17 112
Świętokrzyskie	59 392	3 607	6	19 679	11 108	6 428	2 741
Warmińsko - mazurskie	62 958	4 522	7	25 756	12 776	7 043	3 370
Wielkopolskie	261 211	16 006	35	115 843	66 062	37 606	16 359
Zachodniopomorskie	82 670	4 828	6	38 729	16 066	9 550	3 457

^{1/} Unikalność osoby w ramach okresu i rodzaju zasiłku - jeżeli osoba pobierała ten sam rodzaj zasiłku/świadczenia kilka razy w ciągu okresu, wykazywana jest tylko raz, jeżeli pobierała dwa różne rodzaje zasiłku/świadczenia wykazana jest dwa razy - w każdym rodzaju zasiłku/świadczenia.

^{2/} Przepisanie do województwa według siedziby płatnika dokonującego wypłaty.

^{3/} Wiersz "Ogółem" zawiera również dane o osobach pobierających zasiłki i świadczenia, które z uwagi na brak danych o świadczeniobiorcy nie mogły zostać przypisane do poszczególnych województw. W przypadku gdy osoba pobierała zasiłek/świadczenie wypłacone przez dwóch różnych płatników, z siedzibą na terenie różnych województw w wierszu ogółem wystąpi tylko raz, natomiast w wierszach dotyczących województw jest wykazana dwukrotnie.

**TABL. 4. (13). LICZBA OSÓB^{1/} POBIERAJĄCYCH ZASIŁKI I ŚWIADCZENIA KRÓTKOTERMINOWE
WEDŁUG WOJEWÓDZTW^{2/} W OKRESIE VII - IX 2022 r.**

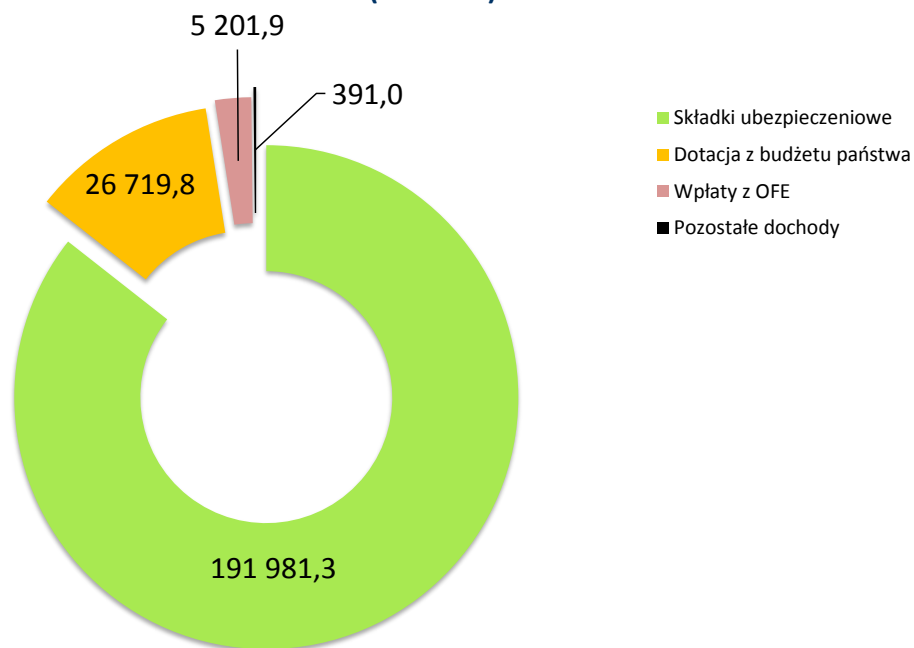
WOJEWÓDZTWA	Liczba osób pobierających zasiłki i świadczenia krótkoterminowe:						
	Zasiłek chorobowy	Świadczenie rehabilitacyjne	Zasiłek wyrównawczy	Zasiłek opiekuńczy	Zasiłek macierzyński	w tym za okres ustalony jako:	
						okres urlopu rodzicielskiego	okres urlopu ojcowskiego
POLSKA^{3/}	966 182	88 482	119	387 572	343 626	188 931	66 396
Dolnośląskie	73 234	5 765	5	32 092	24 614	13 541	4 567
Kujawsko - pomorskie	42 610	4 924	3	16 452	13 336	7 116	2 773
Lubelskie	35 694	3 816	5	12 633	12 009	6 696	2 169
Lubuskie	20 061	1 796	1	7 894	5 839	3 302	1 008
Łódzkie	61 296	6 985	4	17 737	18 588	10 429	3 209
Małopolskie	76 928	5 729	7	32 769	33 779	18 903	6 358
Mazowieckie	194 148	15 527	31	88 124	80 629	44 981	15 519
Opolskie	19 735	1 111	12	8 351	6 042	3 142	1 272
Podkarpackie	42 149	3 750	2	16 210	14 821	7 852	3 229
Podlaskie	19 401	2 091	5	7 665	7 951	4 450	1 426
Pomorskie	57 745	5 657	1	23 429	21 630	12 175	3 814
Śląskie	114 621	12 295	20	47 306	34 959	17 836	8 255
Świętokrzyskie	25 564	2 273	5	6 941	7 176	4 063	1 303
Warmińsko - mazurskie	26 699	2 928	1	9 008	8 142	4 454	1 534
Wielkopolskie	116 149	10 189	14	43 479	42 688	23 520	7 997
Zachodniopomorskie	34 561	3 013	3	14 266	10 262	6 023	1 519

^{1/} Unikalność osoby w ramach okresu i rodzaju zasiłku - jeżeli osoba pobierała ten sam rodzaj zasiłku/świadczenia kilka razy w ciągu okresu, wykazywana jest tylko raz, jeżeli pobierała dwa różne rodzaje zasiłku/świadczenia wykazana jest dwa razy - w każdym rodzaju zasiłku/świadczenia.

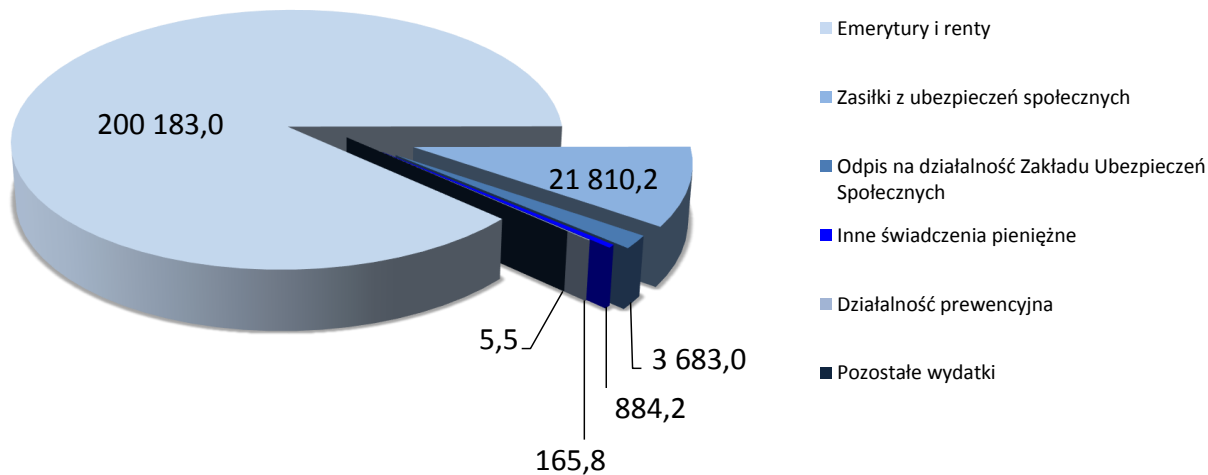
^{2/} Przepisanie do województwa według siedziby płatnika dokonującego wypłaty.

^{3/} Wiersz "Ogółem" zawiera również dane o osobach pobierających zasiłki i świadczenia, które z uwagi na brak danych o świadczeniobiorcy nie mogły zostać przypisane do poszczególnych województw. W przypadku gdy osoba pobierała zasiłek/świadczenie wypłacone przez dwóch różnych płatników, z siedzibą na terenie różnych województw w wierszu ogółem wystąpi tylko raz, natomiast w wierszach dotyczących województw jest wykazana dwukrotnie.

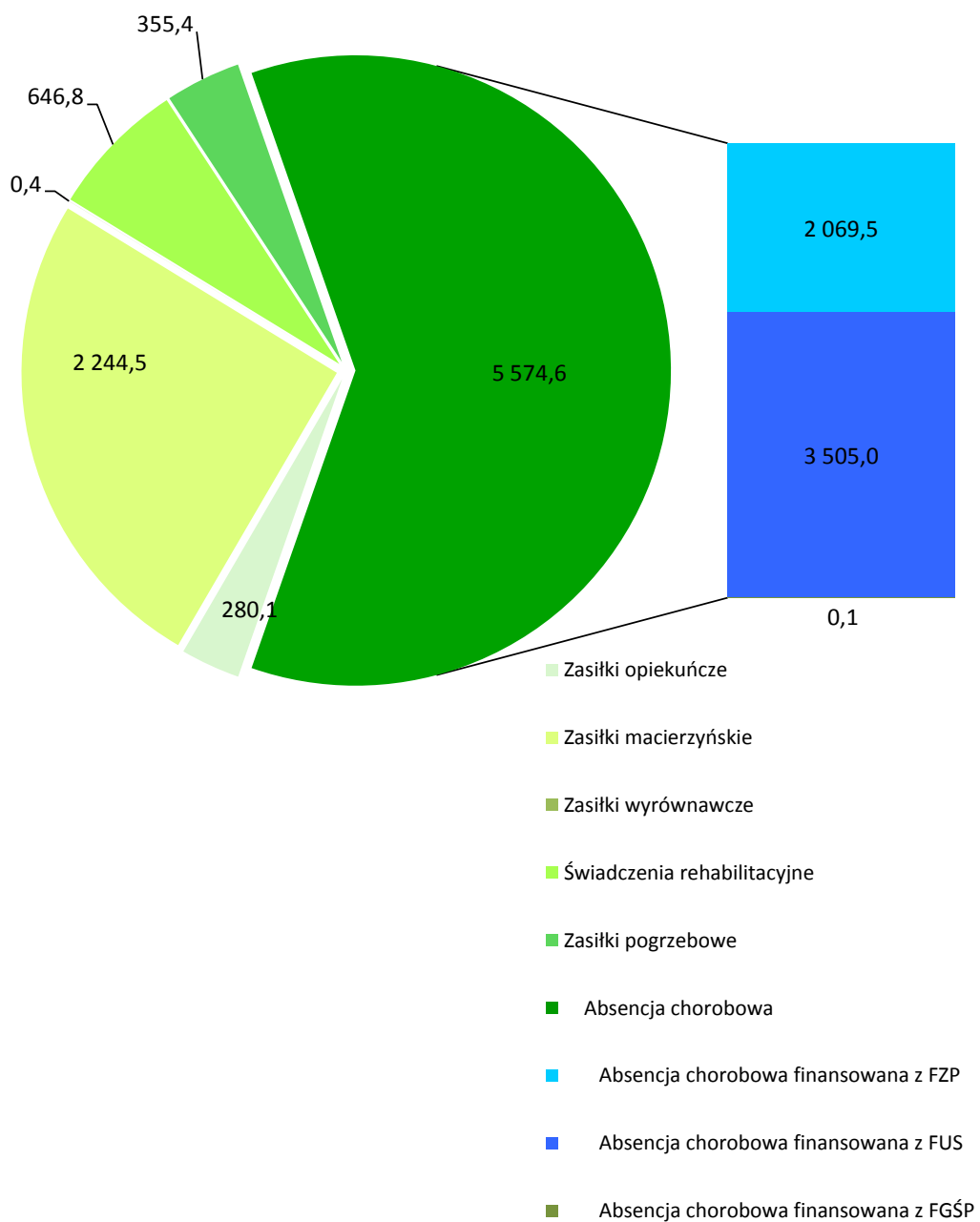
**DOCHODY FUNDUSZU UBEZPIECZEŃ SPOŁECZNYCH
W OKRESIE I - IX 2022 R.
(w mln zł)**



**WYDATKI Z FUNDUSZU UBEZPIECZEŃ SPOŁECZNYCH
W OKRESIE I - IX 2022 R.
(w mln zł)**



**WYPŁATY ZASIŁKÓW I ŚWIADCZEŃ KRÓTKOTERMINOWYCH
WEDŁUG RODZAJÓW
W OKRESIE VII - IX 2022 R.
(w mln zł)**



**ŚWIADCZENIA FINANSOWANE Z BUDŻETU PAŃSTWA
ORAZ Z FUNDUSZU PRACY**

**TABL. 1. (14). WYDATKI NA ŚWIADCZENIA PIENIĘŻNE FINANSOWANE Z BUDŻETU PAŃSTWA
W OKRESIE I - IX 2022 R.**

WYSZCZEGÓLNIENIE	Kwota wypłat w tys. zł	%
OGÓŁEM	2 292 625,6	100,0
z tego:		
Emerytury i renty ^{1/}	735 495,5	32,1
Nauczycielskie świadczenia kompensacyjne	337 287,4	14,7
Rodzicielskie świadczenia uzupełniające	369 549,7	16,1
Świadczenia wyrównawcze dla działaczy opozycji antykomunistycznej	21 317,0	0,9
Świadczenia wyrównawcze dla osób uprawnionych do wcześniejszej emerytury z tytułu opieki nad dziećmi wymagającymi stałej opieki	30 680,1	1,3
Zasiłki pogrzebowe po emerytach, rencistach i członkach ich rodzin ^{2/} oraz po innych osobach ubezpieczonych	11 341,6	0,5
Odszkodowania powypadkowe	363,5	0,0
Pozostałe świadczenia ^{2/}	786 590,8	34,4
w tym:		
ryczałty energetyczne dla kombatantów	193 143,0	8,4
dodatki kombatanckie	80 727,9	3,5
świadczenia pieniężne w wysokości dodatku kombatanckiego	10 060,7	0,4
świadczenia pieniężne dla żołnierzy-górników	13 230,3	0,6
świadczenia pieniężne dla osób deportowanych	59 024,3	2,6
dodatki kompensacyjne	34 469,7	1,5

^{1/} łącznie z emeryturami i rentami realizowanymi na mocy umów międzynarodowych. Bez emerytur zbiegowych finansowanych z FUS. Patrz uwagi wstępne ust. 2.

^{2/} łącznie z wypłaconymi przez komórki RUM.

**TABL. 2. (15). EMERYTURY I RENTY FINANSOWANE Z BUDŻETU PAŃSTWA^{1/}
W OKRESIE I - IX 2022 R.**

WYSZCZEGÓLNIENIE	Przeciętna miesięczna liczba emerytów i rencistów	Kwota wypłat w tys. zł	Przeciętna wypłata emerytury-renty w zł
OGÓŁEM	33 341	924 505,0	3 081,01
Emerytury	76	1 060,5	1 548,20
Renty z tytułu niezdolności do pracy	19 661	638 516,1	3 608,43
Renty rodzinne	13 603	284 928,4	2 327,28
ŚWIADCZENIA RENTOWE INWALIDÓW WOJENNYCH, WOJSKOWYCH I OSÓB REPRESJONOWANYCH	33 129	921 432,4	3 090,41
Renty z tytułu niezdolności do pracy	19 632	638 120,5	3 611,61
w tym emerytury z FUS pobierane przy tych rentach	13 314	192 677,1	1 607,96
Renty rodzinne	13 497	283 311,9	2 332,30
ŚWIADCZENIA EMERYTALNO-RENTOWE KOMBATANTÓW	188	2 710,3	1 598,07
Emerytury wyjątkowe	76	1 060,5	1 548,20
Renty wyjątkowe z tytułu niezdolności do pracy	12	162,5	1 532,78
Renty rodzinne wyjątkowe	101	1 487,3	1 643,46
ŚWIADCZENIA RENTOWE POWYPADKOWE	23	362,3	1 717,23
Renty z tytułu niezdolności do pracy	18	233,1	1 466,35
Renty rodzinne	6	129,2	2 484,36

^{1/} Bez emerytur i rent realizowanych na mocy umów międzynarodowych oraz bez emerytur i rent osób posiadających prawo także do świadczenia rolniczego. łącznie z emeryturami zbiegowymi finansowanymi z FUS. Patrz uwagi wstępne ust. 2.

**TABL. 3. (16). WYDATKI NA ŚWIADCZENIA PIENIĘŻNE FINANSOWANE Z BUDŻETU PAŃSTWA
W OKRESIE VII - IX 2022 R.**

WYSZCZEGÓLNIENIE	Kwota wypłat w tys. zł	%
O G Ó Ł E M	822 767,3	100,0
z tego:		
Emerytury i renty ^{1/}	242 279,9	29,4
Nauczycielskie świadczenia kompensacyjne	111 383,8	13,5
Rodzicielskie świadczenia uzupełniające	125 385,6	15,2
Świadczenia wyrównawcze dla działaczy opozycji antykomunistycznej	7 365,2	0,9
Świadczenia wyrównawcze dla osób uprawnionych do wcześniejszej emerytury z tytułu opieki nad dziećmi wymagającymi stałej opieki	10 853,8	1,4
Zasiłki pogrzebowe po emerytach, rencistach i członkach ich rodzin ^{2/} oraz po innych osobach ubezpieczonych	2 983,6	0,4
Odszkodowania powypadkowe	95,1	0,0
Pozostałe świadczenia ^{2/}	322 420,3	39,2
w tym:		
ryczałty energetyczne dla kombatantów	63 445,1	7,7
dotądki kombatanckie	26 603,7	3,2
świadczenia pieniężne w wysokości dodatku kombatanckiego	3 301,3	0,4
świadczenia pieniężne dla żołnierzy-górników	4 212,8	0,5
świadczenia pieniężne dla osób deportowanych	19 358,3	2,4
dotądki kompensacyjne	11 302,2	1,4

^{1/} łącznie z emeryturami i rentami realizowanymi na mocy umów międzynarodowych. Bez emerytur zbiegowych finansowanych z FUS. Patrz uwagi wstępne ust. 2.

^{2/} łącznie z wypłaconymi przez komórki RUM.

**TABL. 4. (17). EMERYTURY I RENTY FINANSOWANE Z BUDŻETU PAŃSTWA^{1/}
W OKRESIE VII - IX 2022 R.**

WYSZCZEGÓLNIENIE	Przeciętna miesięczna liczba emerytów i rencistów	Kwota wypłat w tys. zł	Przeciętna wypłata emerytury-renty w zł
O G Ó Ł E M	32 514	304 753,3	3 124,33
Emerytury	73	345,9	1 572,38
Renty z tytułu niezdolności do pracy	19 176	210 342,1	3 656,41
Renty rodzinne	13 265	94 065,3	2 363,75
ŚWIADCZENIA RENTOWE INWALIDÓW WOJENNYCH, WOJSKOWYCH I OSÓB REPRESJONOWANYCH	32 311	303 770,3	3 133,78
Renty z tytułu niezdolności do pracy	19 146	210 210,7	3 659,85
w tym emerytury z FUS pobierane przy tych rentach	12 930	63 728,4	1 642,91
Renty rodzinne	13 166	93 559,7	2 368,78
ŚWIADCZENIA EMERYTALNO-RENTOWE KOMBATANTÓW	178	861,4	1 616,11
Emerytury wyjątkowe	73	345,9	1 572,38
Renty wyjątkowe z tytułu niezdolności do pracy	11	51,9	1 571,57
Renty rodzinne wyjątkowe	93	463,6	1 655,71
ŚWIADCZENIA RENTOWE POWYPADKOWE	25	121,6	1 620,85
Renty z tytułu niezdolności do pracy	19	79,6	1 395,98
Renty rodzinne	6	42,0	2 332,96

^{1/} Bez emerytur i rent realizowanych na mocy umów międzynarodowych oraz bez emerytur i rent osób posiadających prawo także do świadczenia rolniczego. łącznie z emeryturami zbiegowymi finansowanymi z FUS. Patrz uwagi wstępne ust. 2.

TABL. 5. (18). POZOSTAŁE ŚWIADCZENIA FINANSOWANE Z BUDŻETU PAŃSTWA^{1/}

WYSZCZEGÓLNIENIE	2021		2022	
	I - IX	I - IX	IV - VI	VII - IX
JEDNORAZOWE ODSZKODOWANIA POWYPADKOWE^{2/}				
Liczba odszkodowań	18	12	3	5
Wyплаты w tys. zł	1 070,6	363,5	125,8	95,1
Przeciętna wysokość odszkodowania w zł	59 479,89	30 290,58	41 940,33	19 027,00
ZASIŁKI POGRZEBOWE PO EMERYTACH, RENCISTACH I CZŁONKACH ICH RODZIN ORAZ PO INNYCH OSOBACH UBEZPIECZONYCH^{3/}				
Liczba zasiłków	3 313	2 839	810	746
Wyплаты w tys. zł	13 240,6	11 341,6	3 233,7	2 983,6
Przeciętna wysokość zasiłku w zł	3 996,56	3 994,94	3 992,22	3 999,50
RYCZAŁTY ENERGETYCZNE				
Liczba ^{4/} ryczałtów	129 415	112 932	112 651	109 606
Wyплаты w tys. zł	207 271,6	193 143,0	65 293,0	63 445,1
DODATKI KOMBATANCKIE				
Liczba ^{4/} dodatków	40 434	35 390	35 324	34 458
Wyплаты w tys. zł	86 264,7	80 727,9	27 264,9	26 603,7
ŚWIADCZENIA PIENIĘŻNE W WYSOKOŚCI DODATKU KOMBATANCKIEGO				
Liczba ^{4/} świadczeń	4 888	4 495	4 487	4 380
Wyплаты w tys. zł	10 333,0	10 060,7	3 421,4	3 301,3
ŚWIADCZENIA PIENIĘŻNE DLA ŻOŁNIERZY-GÓRNIKÓW				
Liczba ^{4/} świadczeń	8 521	6 665	6 640	6 297
Wyплаты w tys. zł	16 231,5	13 230,3	4 470,6	4 212,8
ŚWIADCZENIA PIENIĘŻNE DLA DEPORTOWANYCH				
Liczba ^{4/} świadczeń	35 295	30 716	30 623	29 785
Wyплаты w tys. zł	63 972,6	59 024,3	19 937,5	19 358,3
DODATKI KOMPENSACYJNE				
Liczba ^{4/} dodatków	116 536	100 914	100 656	97 780
Wyплаты w tys. zł	37 344,6	34 469,7	11 650,3	11 302,2
NAUCZYCIELSKIE ŚWIADCZENIA KOMPENSACYJNE^{5/}				
Liczba ^{4/} osób pobierających	13 881	13 179	13 212	12 491
Wyплаты w tys. zł	320 092,3	336 967,8	112 666,5	111 251,3
Przeciętna wypłata świadczenia w zł	2 562,11	2 840,90	2 842,53	2 968,92
ŚWIADCZENIA WYRÓWNAWCZE DLA DZIAŁACZY OPOZYCJI ANTYKOMUNISTYCZNEJ				
Liczba ^{4/} osób pobierających	2 457	2 898	2 908	2 953
Wyплаты w tys. zł	17 811,3	21 317,0	7 194,2	7 365,2
Przeciętna wypłata świadczenia w zł	805,32	817,25	824,55	831,38

TABL. 5. (18). POZOSTAŁE ŚWIADCZENIA FINANSOWANE Z BUDŻETU PAŃSTWA^{1/} (dok.)

WYSZCZEGÓLNIENIE	2021		2022	
	I - IX	I - IX	IV - VI	VII - IX
RENTY SOCJALNE^{6/7/}				
Liczba ^{4/} osób pobierających renty	289 315	291 028	291 083	291 706
Wyплаты w tys. zł	3 195 900,5	3 429 322,8	1 157 937,9	1 161 438,5
ZASIŁKI POGRZEBOWE PO OSOBACH POBIERAJĄCYCH RENTY SOCJALNE				
Liczba zasiłków	1 251	894	252	232
Wyплаты w tys. zł	4 948,9	3 547,9	999,2	922,5
Przeciętna wysokość zasiłku w zł	3 955,95	3 968,52	3 965,01	3 976,39

^{1/} Łącznie z wypłatami realizowanymi na mocy umów międzynarodowych.

^{2/} Patrz uwagi wstępne ust. 2 pkt. b).

^{3/} Patrz uwagi wstępne ust. 2 pkt. c).

^{4/} Przeciętna miesięczna.

^{5/} Bez wypłat realizowanych na mocy umów międzynarodowych.

^{6/} Łącznie ze świadczeniami wypłaconymi przez komórki RUM, MON, MSWiA, MS oraz KRUS.

^{7/} W przypadku zbiegu uprawnień do renty socjalnej z rentą rodzinną - bez kwoty renty rodzinnej.

TABL. 6. (19). ZASIŁKI I ŚWIADCZENIA PRZEDEMERYTALNE, ZASIŁKI POGRZEBOWE PO OSOBACH POBIERAJĄCYCH ZASIŁKI I ŚWIADCZENIA PRZEDEMERYTALNE FINANSOWANE Z FUNDUSZU PRACY

WYSZCZEGÓLNIENIE	2021		2022	
	I - IX	I - IX	IV - VI	VII - IX
ZASIŁKI PRZEDEMERYTALNE				
Liczba ^{4/} osób pobierających zasiłki	306	69	66	57
Wyплаты w tys. zł	3 029,1	655,8	192,6	231,8
ŚWIADCZENIA PRZEDEMERYTALNE				
Liczba ^{4/} osób pobierających świadczenia	60 777	49 837	49 813	47 254
Wyплаты w tys. zł	672 500,1	587 014,2	200 271,8	190 062,4
ZASIŁKI POGRZEBOWE PO OSOBACH POBIERAJĄCYCH ZASIŁKI I ŚWIADCZENIA PRZEDEMERYTALNE				
Liczba zasiłków	231	161	41	43
Wyплаты w tys. zł	924,0	643,0	163,0	172,0
Przeciętna wysokość zasiłku w zł	4 000,00	3 993,76	3 975,61	4 000,00

^{4/} Przeciętna miesięczna.

TABL. 7. (20). PRZECIĘTNA MIESIĘCZNA LICZBA OSÓB POBIERAJĄCYCH RENTY SOCJALNE, ZASIŁKI I ŚWIADCZENIA PRZEDEMERYTALNE WEDŁUG WOJEWÓDZTW W OKRESIE I - IX 2022 R.

WOJEWÓDZTWA	Liczba osób pobierających:			
	renty socjalne	zasiłki i świadczenia przedemerytalne razem	z tego:	
			zasiłki przedemerytalne	świadczenia przedemerytalne
POLSKA ^{1/}	291 028 ^{2/}	49 906	69	49 837
Dolnośląskie	18 146	3 277	12	3 265
Kujawsko-pomorskie	18 284	2 619	2	2 617
Lubelskie	18 924	2 311	1	2 310
Lubuskie	7 801	967	-	967
Łódzkie	16 999	4 721	5	4 717
Małopolskie	23 078	5 587	9	5 578
Mazowieckie	33 714	4 561	18	4 543
Opolskie	6 384	1 652	-	1 652
Podkarpackie	18 460	4 318	3	4 316
Podlaskie	8 531	1 372	3	1 370
Pomorskie	15 589	2 328	2	2 326
Śląskie	29 559	6 387	5	6 382
Świętokrzyskie	10 394	1 916	5	1 911
Warmińsko-mazurskie	12 923	2 036	-	2 036
Wielkopolskie	25 490	4 317	4	4 312
Zachodniopomorskie	14 578	1 537	-	1 537

^{1/} Przyporządkowanie do województwa według siedziby oddziału ZUS dokonującego wypłaty renty socjalnej, zasiłku lub świadczenia przedemerytalnego dla danego świadczeniobiorcy.

^{2/} Łącznie z rentami socjalnymi wypłacanymi przez MON, MSWiA, MS oraz KRUS nie uwzględnionymi w podziale na województwa oraz łącznie z rentami socjalnymi wypłacanymi przez komórki RUM.

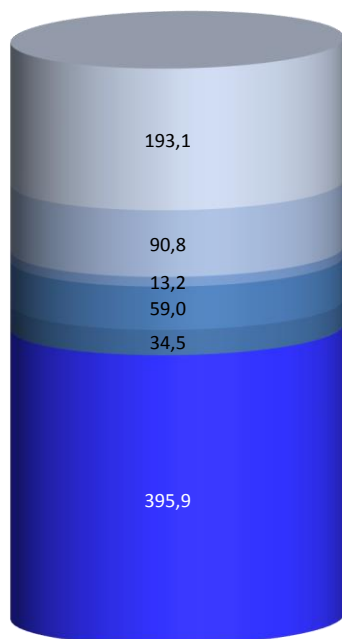
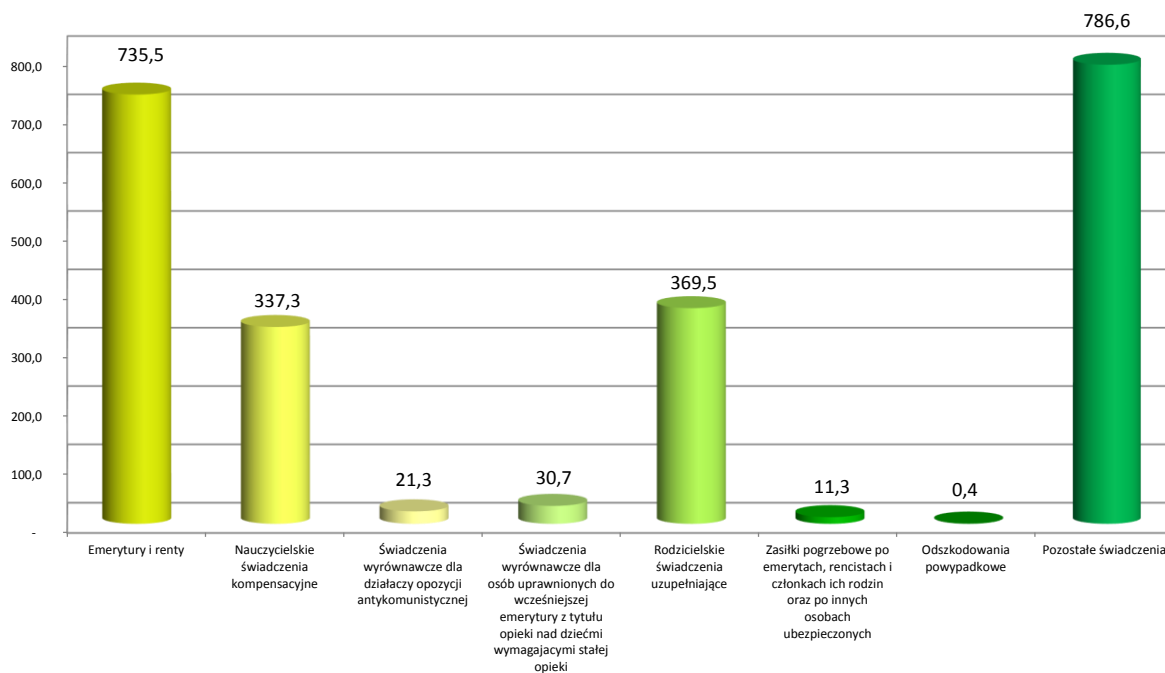
TABL. 8. (21). PRZECIĘTNA MIESIĘCZNA LICZBA OSÓB POBIERAJĄCYCH RENTY SOCJALNE, ZASIŁKI I ŚWIADCZENIA PRZEDEMERYTALNE WEDŁUG WOJEWÓDZTW W OKRESIE VII - IX 2022 R.

WOJEWÓDZTWA	Liczba osób pobierających:			
	renty socjalne	zasiłki i świadczenia przedemerytalne razem	z tego:	
			zasiłki przedemerytalne	świadczenia przedemerytalne
POLSKA ^{1/}	291 706 ^{2/}	47 311	57	47 254
Dolnośląskie	18 173	3 118	11	3 107
Kujawsko-pomorskie	18 395	2 477	1	2 476
Lubelskie	18 977	2 185	1	2 184
Lubuskie	7 800	908	-	908
Łódzkie	17 033	4 483	3	4 480
Małopolskie	23 139	5 323	8	5 315
Mazowieckie	33 809	4 298	17	4 281
Opolskie	6 380	1 563	-	1 563
Podkarpackie	18 497	4 086	2	4 084
Podlaskie	8 564	1 290	2	1 288
Pomorskie	15 646	2 234	1	2 233
Śląskie	29 633	6 040	4	6 036
Świętokrzyskie	10 408	1 809	4	1 805
Warmińsko-mazurskie	12 936	1 946	-	1 946
Wielkopolskie	25 492	4 094	3	4 091
Zachodniopomorskie	14 621	1 458	-	1 458

^{1/} Przyporządkowanie do województwa według siedziby oddziału ZUS dokonującego wypłaty renty socjalnej, zasiłku lub świadczenia przedemerytalnego dla danego świadczeniobiorcy.

^{2/} łącznie z rentami socjalnymi wypłacanymi przez MON, MSWiA, MS oraz KRUS nie uwzględnionymi w podziale na województwa oraz łącznie z rentami socjalnymi wypłacanymi przez komórki RUM.

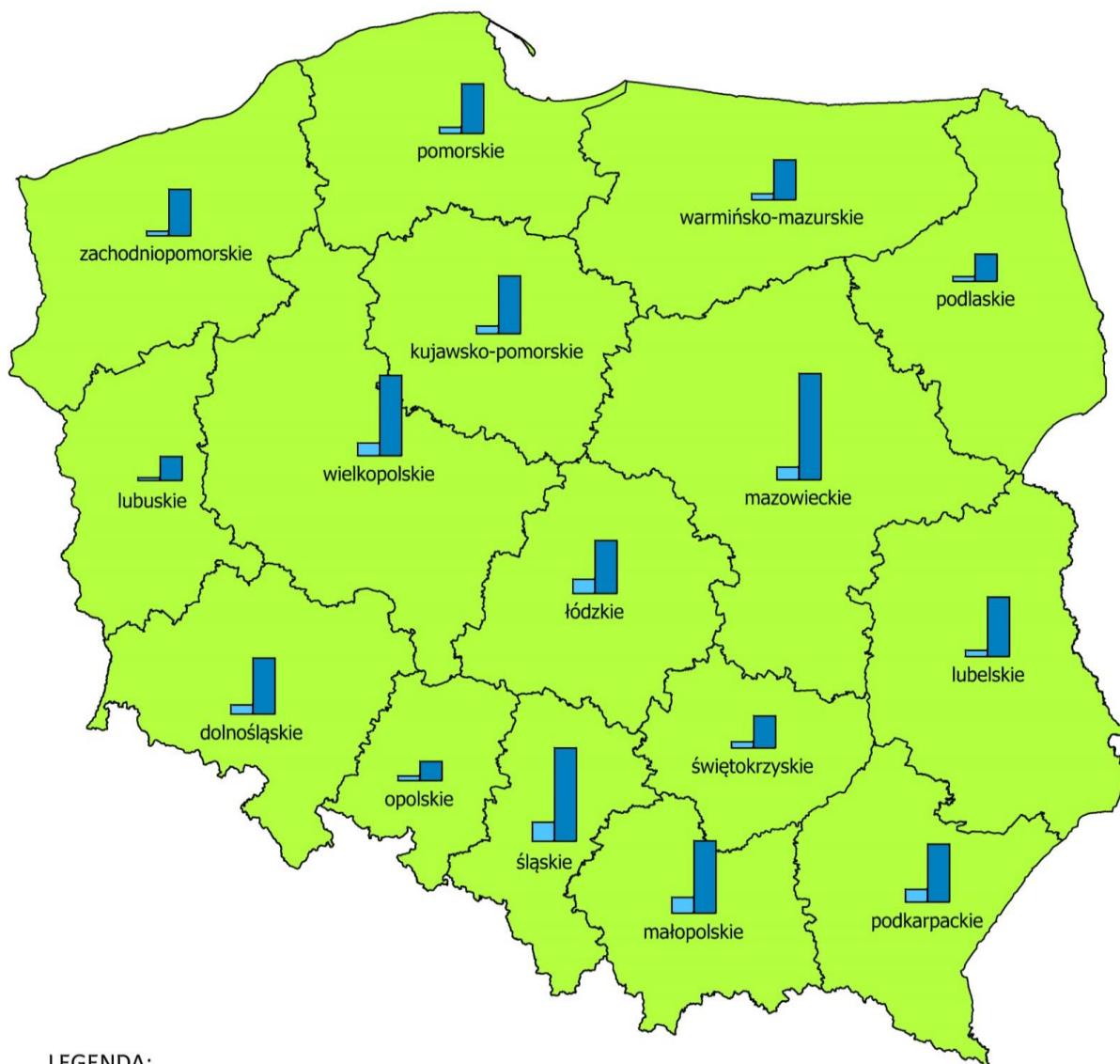
**WYDATKI NA ŚWIADCZENIA PIENIĘŻNE
FINANSOWANE Z BUDŻETU PAŃSTWA
W OKRESIE I - IX 2022 R.
(w mln zł)**



Pozostałe świadczenia:

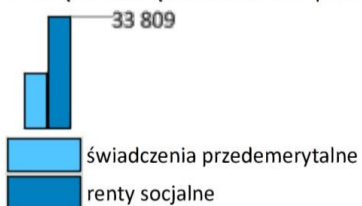
- ryczałty energetyczne dla kombatantów
- dotatki kombatanckie oraz świadczenia pieniężne w wysokości dodatku kombatanckiego
- świadczenia pieniężne dla żołnierzy-górników
- świadczenia pieniężne dla osób deportowanych
- dotatki kompensacyjne
- pozostałe świadczenia

**PRZECIĘTNA MIESIĘCZNA LICZBA OSÓB POBIERAJĄCYCH RENTY SOCJALNE
I ŚWIADCZENIA PRZEDEMERYTALNE
WEDŁUG WOJEWÓDZTW W OKRESIE VII - IX 2022 R.**



LEGENDA:

Przeciętna miesięczna liczba osób pobierających:



**EMERYTURY I RENTY REALIZOWANE
PRZEZ ZAKŁAD UBEZPIECZEŃ SPOŁECZNYCH**

TABL. 1. (22). EMERYTURY I RENTY^{1/} W OKRESIE I - IX 2022 R.

WYSZCZEGÓLNIENIE	Przeciętna miesięczna liczba emerytów i rencistów ^{2/} w tys.	Kwota wypłat ^{2/} w tys. zł	Przeciętna wypłata emerytury-renty ^{2/} w zł
O G Ó Ł E M	7 848,7	195 584 064,2	2 768,80
w tym:			
okresowe emerytury kapitałowe	519,9	1 320 083,5	282,14
Emerytury	6 048,5	156 082 425,6	2 867,22
Renty z tytułu niezdolności do pracy	598,8	12 113 309,4	2 247,52
Renty rodzinne	1 201,4	27 388 329,2	2 533,09
w tym:			
EMERYTURY I RENTY KOLEJARZY^{3/}	48,1	968 684,3	2 237,40
Emerytury	60,2	1 394 156,0	2 573,66
Renty z tytułu niezdolności do pracy	7,7	163 938,0	2 361,47
Renty rodzinne	48,1	968 684,3	2 237,40
EMERYTURY I RENTY GÓRNIKÓW^{3/}	293,6	13 112 891,8	4 963,29
Emerytury	189,8	9 290 176,5	5 439,17
Renty z tytułu niezdolności do pracy	18,1	849 739,7	5 205,05
Renty rodzinne	85,6	2 972 975,6	3 857,47
EMERYTURY I RENTY NAUCZYCIELI^{3/}	233,5	6 652 744,8	3 165,75
Emerytury	207,5	5 773 456,0	3 090,98
Renty z tytułu niezdolności do pracy	26,0	879 288,7	3 763,53
EMERYTURY I RENTY OSÓB PROWADZĄCYCH POZAROLNICZĄ DZIAŁALNOŚĆ GOSPODARCZĄ^{3/}	95,8	1 810 830,9	2 100,59
Emerytury	46,3	976 461,1	2 342,11
Renty z tytułu niezdolności do pracy	22,2	349 082,8	1 747,34
Renty rodzinne	27,3	485 287,1	1 977,83
ŚWIADCZENIA RENTOWE INWALIDÓW WOJENNYCH, WOJSKOWYCH I OSÓB REPRESJONOWANYCH	33,1	921 432,4	3 090,41
Renty z tytułu niezdolności do pracy	19,6	638 120,5	3 611,61
w tym emerytury pobierane przy tych rentach	13,3	192 677,1	1 607,96
Renty rodzinne	13,5	283 311,9	2 332,30
ŚWIADCZENIA EMERYTALNO-RENTOWE KOMBATANTÓW	0,2	2 710,3	1 598,07
Emerytury wyjątkowe	0,1	1 060,5	1 548,20
Renty wyjątkowe z tytułu niezdolności do pracy	0,0	162,5	1 532,78
Renty rodzinne wyjątkowe	0,1	1 487,3	1 643,46
ŚWIADCZENIA RENTOWE POWYPADKOWE	160,7	5 256 615,7	3 635,43
Renty z tytułu niezdolności do pracy	141,5	4 758 130,2	3 736,75
w tym emerytury pobierane przy tych rentach	104,9	2 423 339,8	2 566,37
Renty rodzinne	19,2	498 485,5	2 888,01

^{1/} Bez emerytur i rent realizowanych na mocy umów międzynarodowych, bez emerytur i rent osób posiadających prawo także do świadczenia rolniczego, bez emerytur pomostowych oraz nauczycielskich świadczeń kompensacyjnych.

Patrz uwagi wstępne ust. 2 i 3.

^{2/} Łącznie z rentami wypadkowymi finansowanymi z FUS a wypłacanymi przez MON, MSWiA oraz MS w zbiegu z emeryturami finansowanymi z budżetu MON, MSWiA oraz MS.

^{3/} Dotyczy świadczeń przyznanych według tzw. "starych" zasad.

TABL. 2. (23). EMERYTURY I RENTY^{1/} W OKRESIE VII - IX 2022 R.

WYSZCZEGÓLNIENIE	Przeciętna miesięczna liczba emerytów i rencistów ^{2/} w tys.	Kwota wypłat ^{2/} w tys. zł	Przeciętna wypłata emerytury-renty ^{2/} w zł
OGÓŁEM	7 852,8	66 699 268,5	2 831,24
w tym:			
okresowe emerytury kapitałowe	507,5	448 826,0	294,81
Emerytury	6 065,7	53 395 184,5	2 934,26
Renty z tytułu niezdolności do pracy	588,4	4 036 207,6	2 286,54
Renty rodzinne	1 198,7	9 267 876,4	2 577,28
w tym:			
EMERYTURY I RENTY KOLEJARZY^{3/}	113,8	841 754,3	2 465,38
Emerytury	58,8	463 210,2	2 624,72
Renty z tytułu niezdolności do pracy	7,5	53 778,4	2 406,08
Renty rodzinne	47,5	324 765,7	2 277,48
EMERYTURY I RENTY GÓRNIKÓW^{3/}	292,2	4 422 936,2	5 045,68
Emerytury	188,9	3 134 159,3	5 529,24
Renty z tytułu niezdolności do pracy	17,8	283 627,7	5 317,75
Renty rodzinne	85,5	1 005 149,2	3 920,12
EMERYTURY I RENTY NAUCZYCIELI^{3/}	230,6	2 227 716,9	3 220,17
Emerytury	204,9	1 932 708,6	3 143,51
Renty z tytułu niezdolności do pracy	25,7	295 008,3	3 832,42
EMERYTURY I RENTY OSÓB PROWADZĄCYCH POZAROLNICZĄ DZIAŁALNOŚĆ GOSPODARCZĄ^{3/}	93,8	602 872,5	2 142,38
Emerytury	45,4	324 955,7	2 387,68
Renty z tytułu niezdolności do pracy	21,5	115 147,2	1 783,02
Renty rodzinne	26,9	162 769,5	2 016,32
ŚWIADCZENIA RENTOWE INWALIDÓW WOJENNYCH, WOJSKOWYCH I OSÓB REPRESJONOWANYCH	32,3	303 770,3	3 133,78
Renty z tytułu niezdolności do pracy	19,1	210 210,7	3 659,85
w tym emerytury pobierane przy tych rentach	12,9	63 728,4	1 642,91
Renty rodzinne	13,2	93 559,7	2 368,78
ŚWIADCZENIA EMERYTALNO-RENTOWE KOMBATANTÓW	0,2	861,4	1 616,11
Emerytury wyjątkowe	0,1	345,9	1 572,38
Renty wyjątkowe z tytułu niezdolności do pracy	0,0	51,9	1 571,57
Renty rodzinne wyjątkowe	0,1	463,6	1 655,71
ŚWIADCZENIA RENTOWE POWYPADKOWE	160,7	5 256 615,7	3 635,43
Renty z tytułu niezdolności do pracy	139,9	1 595 434,2	3 801,61
w tym emerytury pobierane przy tych rentach	104,1	816 165,8	2 614,30
Renty rodzinne	18,9	166 872,9	2 940,96

^{1/} Bez emerytur i rent realizowanych na mocy umów międzynarodowych, bez emerytur i rent osób posiadających prawo także do świadczenia rolniczego, bez emerytur pomostowych oraz nauczycielskich świadczeń kompensacyjnych.

Patrz uwagi wstępne ust. 2 i 3.

^{2/} Łącznie z rentami wypadkowymi finansowanymi z FUS a wypłacanymi przez MON, MSWiA oraz MS w zbiegu z emeryturami finansowanymi z budżetu MON, MSWiA oraz MS.

^{3/} Dotyczy świadczeń przyznanych według tzw. "starych" zasad.

TABL. 3. (24). PRZECIĘTNA EMERYTURA-RENTA W % PRZECIĘTNEGO WYNAGRODZENIA

WYSZCZEGÓLNIENIE	2022					
	I - IX		IV - VI		VII - IX	
	przeciętna wypłata emerytury-renty w zł	w % przeciętnego wynagrodzenia	przeciętna wypłata emerytury-renty w zł	w % przeciętnego wynagrodzenia	przeciętna wypłata emerytury-renty w zł	w % przeciętnego wynagrodzenia
EMERYTURY I RENTY OGÓŁEM	a/	44,0		45,6		43,7
		2 768,80	2 804,59	2 831,24		
	b/	50,5		52,3		50,0
Emerytury	a/	45,6		47,1		45,3
		2 867,22	2 902,39	2 934,26		
	b/	52,3		54,1		51,8
Renty z tytułu niezdolności do pracy	a/	35,7		37,1		35,3
		2 247,52	2 281,97	2 286,54		
	b/	41,0		42,6		40,4
Renty rodzinne	a/	40,3		41,8		39,8
		2 533,09	2 572,78	2 577,28		
	b/	46,2		48,0		45,5

^{a/} Relacja do przeciętnego miesięcznego wynagrodzenia zawierającego obowiązkową składkę na ubezpieczenia społeczne płaconą przez ubezpieczonego. Wynagrodzenie to wyniosło w okresie I - IX 2022 r. - 6 287,79 zł, w II kwartale 2022 r. - 6 156,25 zł, a w III kwartale 2022 r. - 6 480,67 zł.

^{b/} Relacja do przeciętnego miesięcznego wynagrodzenia pomniejszonego o obowiązkową składkę na ubezpieczenia społeczne płaconą przez ubezpieczonego. Wynagrodzenie to wyniosło w okresie I - IX 2022 r. - 5 480,99 zł, w II kwartale 2022 r. - 5 362,62 zł, a w III kwartale 2022 r. - 5 663,79 zł.

TABL. 4. (25). EMERYTURY POMOSTOWE^{1/}

WYSZCZEGÓLNIENIE	2022		
	I - IX	IV - VI	VII - IX
Przeciętna miesięczna liczba emerytów w tys.	38,9	39,1	39,0
Kwota wypłat w tys. zł	1 317 874,0	446 822,9	451 814,0
Przeciętna wypłata emerytury w zł	3 766,59	3 804,76	3 864,33

^{1/} Bez świadczeń realizowanych na mocy umów międzynarodowych. Patrz uwagi wstępne ust. 3.

TABL. 5. (26). ZMIANY LICZBY EMERYTÓW I RENCISTÓW

WYSZCZEGÓLNIENIE	2022			IV - VI 2022 = 100
	I - IX	IV - VI	VII - IX	
	w liczbach bezwzględnych			
Liczba emerytów i rencistów na początku okresu sprawozdawczego ^{1/}	7 866 938	7 834 119	7 853 025	100,2
Przyrost w związku z przyznaniem po raz pierwszy (nowo przyznane)	269 044	92 158	93 143	101,1
emerytury ^{2/}	213 479	72 169	75 966	105,3
renty z tytułu niezdolności do pracy	29 602	10 386	9 821	94,6
renty rodzinnej	25 963	9 603	7 356	76,6
Ubytek z powodu zgonu pobierającego	248 763	76 693	69 291	90,3
emeryturę	175 550	54 092	49 264	91,1
rentę z tytułu niezdolności do pracy	18 906	5 954	5 187	87,1
rentę rodzinną	54 307	16 647	14 840	89,1
Saldo pozostałych zmian	- 29 217	3 441	- 18 875	x
Przyrost netto liczby emerytów i rencistów	- 8 936	18 906	4 977	x
Liczba emerytów i rencistów w końcu okresu sprawozdawczego ^{1/}	7 858 002	7 853 025	7 858 002	100,1

^{1/} Łącznie z rentami wypadkowymi finansowanymi z FUS a wypłacanymi przez MON, MSWiA oraz MS w zbiegu z emeryturami finansowanymi z budżetu MON, MSWiA oraz MS.

^{2/} Łącznie z emeryturami przyznanymi osobom pobierającym wcześniej zasiłek lub świadczenie przedemerytalne.

TABL. 6. (27). PRZECIĘTNA MIESIĘCZNA LICZBA EMERYTÓW I RENCISTÓW WEDŁUG WOJEWÓDZTW W OKRESIE I - IX 2022 R.

WOJEWÓDZTWA	Ogółem	Emerytury	Renty z tytułu niezdolności do pracy	Renty rodzinne
OGÓŁEM ^{1/2/}	7 848 656	6 048 530	598 766	1 201 360
Dolnośląskie	639 141	503 093	43 142	92 906
Kujawsko-pomorskie	414 599	307 859	40 672	66 068
Lubelskie	390 287	301 371	36 060	52 857
Lubuskie	212 676	163 230	20 199	29 246
Łódzkie	543 952	434 754	34 633	74 565
Małopolskie	656 213	503 197	50 750	102 266
Mazowieckie	1 039 131	840 428	62 878	135 825
Opolskie	188 560	148 641	8 698	31 220
Podkarpackie	404 434	306 722	35 444	62 268
Podlaskie	198 120	159 597	14 016	24 507
Pomorskie	449 041	346 243	32 037	70 762
Śląskie	1 138 973	836 946	87 564	214 464
Świętokrzyskie	253 734	196 434	16 993	40 306
Warmińsko-mazurskie	272 112	208 603	23 449	40 060
Wielkopolskie	688 166	509 374	66 517	112 275
Zachodniopomorskie	359 517	282 037	25 714	51 765

^{1/} Bez emerytur i rent realizowanych na mocy umów międzynarodowych, bez emerytur i rent osób posiadających prawo także do świadczenia rolniczego, bez emerytur pomostowych, nauczycielskich świadczeń kompensacyjnych oraz bez rent wypadkowych finansowanych z FUS a wypłacanych przez MON, MSWiA i MS.

^{2/} Przyporządkowanie do województwa według siedziby oddziału ZUS dokonującego wypłaty emerytury bądź renty dla danego świadczeniobiorcy.

TABL. 7. (28). PRZECIĘTNA MIESIĘCZNA LICZBA EMERYTÓW I RENCISTÓW WEDŁUG WOJEWÓDZTW W OKRESIE VII - IX 2022 R.

WOJEWÓDZTWA	Ogółem	Emerytury	Renty z tytułu niezdolności do pracy	Renty rodzinne
OGÓŁEM^{1/2/}	7 852 701	6 065 715	588 321	1 198 665
Dolnośląskie	638 921	504 064	42 265	92 592
Kujawsko-pomorskie	415 077	308 997	40 207	65 872
Lubelskie	391 133	302 880	35 461	52 793
Lubuskie	212 759	163 815	19 787	29 157
łódzkie	543 881	435 473	34 009	74 398
Małopolskie	656 616	504 754	49 805	102 056
Mazowieckie	1 040 461	843 099	61 804	135 558
Opolskie	188 433	148 766	8 532	31 135
Podkarpackie	404 812	307 717	34 900	62 196
Podlaskie	198 778	160 492	13 816	24 469
Pomorskie	449 522	347 281	31 642	70 599
Śląskie	1 137 479	837 276	86 110	214 093
Świętokrzyskie	253 913	197 073	16 618	40 222
Warmińsko-mazurskie	272 510	209 679	22 938	39 892
Wielkopolskie	688 875	511 524	65 267	112 085
Zachodniopomorskie	359 532	282 825	25 159	51 549

^{1/} Bez emerytur i rent realizowanych na mocy umów międzynarodowych, bez emerytur i rent osób posiadających prawo także do świadczenia rolniczego, bez emerytur pomostowych, nauczycielskich świadczeń kompensacyjnych oraz bez rent wypadkowych finansowanych z FUS a wypłacanych przez MON, MSWiA i MS.

^{2/} Przynależność do województwa według siedziby oddziału ZUS dokonującego wypłaty emerytury bądź renty dla danego świadczeniobiorcy.

**TABL. 8. (29). PRZECIĘTNA EMERYTURA-RENTA WEDŁUG WOJEWÓDZTW
W OKRESIE I - IX 2022 R.**

WOJEWÓDZTWA	Ogółem	Emerytury	Renty z tytułu niezdolności do pracy	Renty rodzinne
	w złotych			
OGÓŁEM ^{1/2/}	2 768,81	2 867,22	2 247,64	2 533,09
Dolnośląskie	2 817,50	2 893,81	2 401,01	2 597,67
Kujawsko-pomorskie	2 577,27	2 704,86	2 010,00	2 331,96
Lubelskie	2 514,09	2 603,47	2 153,81	2 250,26
Lubuskie	2 594,31	2 684,05	2 244,21	2 335,24
Łódzkie	2 596,25	2 690,27	1 936,91	2 354,29
Małopolskie	2 715,66	2 804,05	2 356,51	2 459,01
Mazowieckie	2 899,15	3 018,02	2 090,29	2 538,13
Opolskie	2 733,26	2 816,41	2 231,42	2 477,20
Podkarpackie	2 460,16	2 573,67	1 934,22	2 200,40
Podlaskie	2 525,25	2 601,96	2 068,53	2 286,89
Pomorskie	2 749,00	2 848,74	2 219,92	2 500,50
Śląskie	3 277,76	3 374,69	2 810,82	3 090,12
Świętokrzyskie	2 491,83	2 584,92	2 016,74	2 238,45
Warmińsko-mazurskie	2 543,69	2 652,61	2 055,74	2 262,12
Wielkopolskie	2 700,03	2 826,76	2 202,52	2 419,79
Zachodniopomorskie	2 674,23	2 762,36	2 184,97	2 437,15

^{1/} Bez emerytur i rent realizowanych na mocy umów międzynarodowych, bez emerytur i rent osób posiadających prawo także do świadczenia rolniczego, bez emerytur pomostowych, nauczycielskich świadczeń kompensacyjnych oraz bez rent wypadkowych finansowanych z FUS a wypłacanych przez MON, MSWiA i MS.

^{2/} Przeprowadzenie do województwa według siedziby oddziału ZUS dokonującego wypłaty emerytury bądź renty dla danego świadczeniobiorcy.

**TABL. 9. (30). PRZECIĘTNA EMERYTURA-RENTA WEDŁUG WOJEWÓDZTW
W OKRESIE VII - IX 2022 R.**

WOJEWÓDZTWA	Ogółem	Emerytury	Renty z tytułu niezdolności do pracy	Renty rodzinne
	w złotych			
OGÓŁEM^{1/2/}	2 831,25	2 934,26	2 286,65	2 577,28
Dolnośląskie	2 882,49	2 963,67	2 441,26	2 641,96
Kujawsko-pomorskie	2 636,35	2 768,76	2 052,06	2 371,89
Lubelskie	2 568,80	2 662,34	2 190,86	2 285,95
Lubuskie	2 657,95	2 751,76	2 287,83	2 382,06
łódzkie	2 656,41	2 754,77	1 965,17	2 396,64
Małopolskie	2 775,80	2 869,06	2 396,31	2 499,74
Mazowieckie	2 967,37	3 090,81	2 124,68	2 583,83
Opolskie	2 794,94	2 883,97	2 257,42	2 516,87
Podkarpackie	2 518,90	2 637,62	1 971,10	2 238,92
Podlaskie	2 582,02	2 663,59	2 103,07	2 317,45
Pomorskie	2 810,97	2 916,02	2 252,03	2 544,71
Śląskie	3 345,41	3 446,36	2 862,26	3 144,95
Świętokrzyskie	2 548,75	2 646,11	2 057,72	2 274,60
Warmińsko-mazurskie	2 603,98	2 717,49	2 090,14	2 302,82
Wielkopolskie	2 762,00	2 894,14	2 240,02	2 462,93
Zachodniopomorskie	2 736,79	2 828,89	2 224,42	2 481,56

^{1/} Bez emerytur i rent realizowanych na mocy umów międzynarodowych, bez emerytur i rent osób posiadających prawo także do świadczenia rolniczego, bez emerytur pomostowych, nauczycielskich świadczeń kompensacyjnych oraz bez rent wypadkowych finansowanych z FUS a wypłacanych przez MON, MSWiA i MS.

^{2/} Przyporządkowanie do województwa według siedziby oddziału ZUS dokonującego wypłaty emerytury bądź renty dla danego świadczeniobiorcy.

**TABL. 10. (31). KWOTA WYPŁAT EMERYTUR I RENT WEDŁUG WOJEWÓDZTW
W OKRESIE I - IX 2022 R.**

WOJEWÓDZTWA	Ogółem	Emerytury	Renty z tytułu niezdolności do pracy	Renty rodzinne
	w tysiącach złotych			
OGÓŁEM ^{1/2/}	195 583 029,0	156 082 425,6	12 112 274,2	27 388 329,2
Dolnośląskie	16 207 021,4	13 102 707,6	932 253,6	2 172 060,1
Kujawsko-pomorskie	9 616 807,2	7 494 445,6	735 751,0	1 386 610,6
Lubelskie	8 830 941,1	7 061 478,4	698 990,2	1 070 472,5
Lubuskie	4 965 718,8	3 943 062,2	407 983,0	614 673,5
Łódzkie	12 710 120,9	10 526 466,5	603 730,5	1 579 923,8
Małopolskie	16 038 484,8	12 698 890,6	1 076 333,4	2 263 260,9
Mazowieckie	27 113 399,4	22 827 844,4	1 182 889,3	3 102 665,7
Opolskie	4 638 453,8	3 767 726,0	174 687,0	696 040,8
Podkarpackie	8 954 737,7	7 104 601,7	617 008,7	1 233 127,3
Podlaskie	4 502 736,5	3 737 394,7	260 930,5	504 411,3
Pomorskie	11 109 746,4	8 877 219,8	640 072,1	1 592 454,5
Śląskie	33 599 511,4	25 419 921,9	2 215 132,2	5 964 457,4
Świętokrzyskie	5 690 357,1	4 569 909,9	308 439,9	812 007,3
Warmińsko-mazurskie	6 229 498,0	4 980 071,1	433 850,7	815 576,2
Wielkopolskie	16 722 612,8	12 958 913,6	1 318 554,0	2 445 145,1
Zachodniopomorskie	8 652 881,8	7 011 771,7	505 667,9	1 135 442,2

^{1/} Bez emerytur i rent realizowanych na mocy umów międzynarodowych, bez emerytur i rent osób posiadających prawo także do świadczenia rolniczego, bez emerytur pomostowych, nauczycielskich świadczeń kompensacyjnych oraz bez rent wypadkowych finansowanych z FUS a wypłacanych przez MON, MSWiA i MS.

^{2/} Przeprowadzenie do województwa według siedziby oddziału ZUS dokonującego wypłaty emerytury bądź renty dla danego świadczeniobiorcy.

**TABL. 11. (32). KWOTA WYPŁAT EMERYTUR I RENT WEDŁUG WOJEWÓDZTW
W OKRESIE VII - IX 2022 R.**

WOJEWÓDZTWA	Ogółem	Emerytury	Renty z tytułu niezdolności do pracy	Renty rodzinne
	w tysiącach złotych			
OGÓŁEM^{1/2/}	66 698 911,0	53 395 184,5	4 035 850,2	9 267 876,4
Dolnośląskie	5 525 046,7	4 481 634,6	309 540,1	733 872,0
Kujawsko-pomorskie	3 282 866,6	2 566 617,9	247 523,5	468 725,2
Lubelskie	3 014 221,8	2 419 110,0	233 067,6	362 044,1
Lubuskie	1 696 503,2	1 352 337,0	135 807,7	208 358,5
łódzkie	4 334 302,1	3 598 884,2	200 502,8	534 915,2
Małopolskie	5 467 896,9	4 344 508,0	358 046,9	765 342,1
Mazowieckie	9 262 302,3	7 817 589,8	393 939,9	1 050 772,6
Opolskie	1 579 979,7	1 287 111,0	57 783,2	235 085,5
Podkarpackie	3 059 047,5	2 434 921,7	206 372,5	417 753,3
Podlaskie	1 539 744,4	1 282 457,3	87 170,0	170 117,1
Pomorskie	3 790 777,7	3 038 038,9	213 778,4	538 960,4
Śląskie	11 415 999,9	8 656 651,3	739 411,2	2 019 937,5
Świętokrzyskie	1 941 477,9	1 564 428,3	102 585,6	274 464,0
Warmińsko-mazurskie	2 128 826,2	1 709 398,7	143 832,7	275 594,8
Wielkopolskie	5 708 023,6	4 441 256,6	438 598,0	828 169,0
Zachodniopomorskie	2 951 894,5	2 400 239,2	167 890,1	383 765,2

^{1/} Bez emerytur i rent realizowanych na mocy umów międzynarodowych, bez emerytur i rent osób posiadających prawo także do świadczenia rolniczego, bez emerytur pomostowych, nauczycielskich świadczeń kompensacyjnych oraz bez rent wypadkowych finansowanych z FUS a wypłacanych przez MON, MSWiA i MS.

^{2/} Przyporządkowanie do województwa według siedziby oddziału ZUS dokonującego wypłaty emerytury bądź renty dla danego świadczeniobiorcy.

TABL. 12. (33). WNIOSKI PIERWSZORAZOWE O PRYZNANIE EMERYTUR I RENT^{1/} WEDŁUG RODZAJÓW ŚWIADCZEŃ ORAZ O PRYZNANIE EMERYTUR POMOSTOWYCH I NAUCZYCIELSKICH ŚWIADCZEŃ KOMPENSACYJNYCH

WYSZCZEGÓLNIENIE	2022			
	I - IX	IV - VI	VII - IX	IV - VI 2022 = 100
	w liczbach bezwzględnych			
EMERYTURY I RENTY^{2/}	507 298	130 308	205 044	157,4
Emerytury	363 074	83 695	160 573	191,9
Renty z tytułu niezdolności do pracy	63 760	21 464	21 021	97,9
Renty rodzinne	80 464	25 149	23 450	93,2
EMERYTURY POMOSTOWE	18 948	5 512	6 850	124,3
NAUCZYCIELSKIE ŚWIADCZENIA KOMPENSACYJNE	4 639	912	3 069	336,5

^{1/} Bez wniosków w sprawie świadczeń realizowanych na mocy umów międzynarodowych.

^{2/} Bez wniosków dotyczących emerytur pomostowych oraz nauczycielskich świadczeń kompensacyjnych.

TABL. 13. (34). ZAŁATWIONE WNIOSKI PIERWSZORAZOWE O PRYZNANIE EMERYTUR I RENT^{1/2/} WEDŁUG RODZAJÓW ŚWIADCZEŃ ORAZ O PRYZNANIE EMERYTUR POMOSTOWYCH I NAUCZYCIELSKICH ŚWIADCZEŃ KOMPENSACYJNYCH

WYSZCZEGÓLNIENIE	2022			
	I - IX	IV - VI	VII - IX	IV - VI 2022 = 100
	w liczbach bezwzględnych			
EMERYTURY I RENTY^{3/}	466 252	138 393	170 537	123,2
Emerytury	335 102	93 609	131 338	140,3
Renty z tytułu niezdolności do pracy	56 762	19 538	18 432	94,3
Renty rodzinne	74 388	25 246	20 767	82,3
EMERYTURY POMOSTOWE	18 178	6 064	5 664	93,4
NAUCZYCIELSKIE ŚWIADCZENIA KOMPENSACYJNE	3 606	827	2 215	267,8

^{1/} Bez wniosków w sprawie świadczeń realizowanych na mocy umów międzynarodowych.

^{2/} Łącznie z wnioskami załatwionymi pozostałymi z poprzedniego okresu sprawozdawczego oraz łącznie z umorzeniami (w tym także z wnioskami przekazywanymi do innych jednostek w ramach ZUS).

^{3/} Bez wniosków dotyczących emerytur pomostowych oraz nauczycielskich świadczeń kompensacyjnych.

**TABL. 14. (35). WNIOSKI PIERWSZORAZOWE O PRYZNANIE EMERYTUR I RENT^{1/2/}
 WEDŁUG WOJEWÓDZTW W OKRESIE I - IX 2022 R.**

WOJEWÓDZTWA	Zarejestrowane wnioski			
	Ogółem	z tego o:		
		emerytury	renty z tytułu niezdolności do pracy	renty rodzinne
OGÓŁEM^{3/}	507 298	363 074	63 760	80 464
Dolnośląskie	39 631	28 298	4 825	6 508
Kujawsko-pomorskie	27 208	18 465	4 418	4 325
Lubelskie	24 963	18 613	2 984	3 366
Lubuskie	14 161	10 019	1 979	2 163
Łódzkie	34 895	24 893	4 565	5 437
Małopolskie	41 093	29 586	4 952	6 555
Mazowieckie	66 894	49 880	7 497	9 517
Opolskie	11 994	8 854	1 092	2 048
Podkarpackie	26 507	19 184	3 346	3 977
Podlaskie	15 051	11 511	1 713	1 827
Pomorskie	30 681	21 761	3 924	4 996
Śląskie	69 681	47 720	8 739	13 222
Świętokrzyskie	17 426	13 042	1 798	2 586
Warmińsko-mazurskie	19 592	14 296	2 531	2 765
Wielkopolskie	44 962	30 728	6 743	7 491
Zachodniopomorskie	22 559	16 224	2 654	3 681

^{1/} Bez wniosków w sprawie świadczeń realizowanych na mocy umów międzynarodowych.

^{2/} Bez wniosków dotyczących emerytur pomostowych oraz nauczycielskich świadczeń kompensacyjnych.

^{3/} Przynależność do województwa według siedziby oddziału ZUS dokonującego wypłaty emerytury bądź renty dla danego świadczeniobiorcy.

**TABL. 15. (36). ZAŁATWIONE WNIOSKI PIERWSZORAZOWE O PRYZNANIE
 EMERYTUR I RENT^{1/2/3/} WEDŁUG WOJEWÓDZTW W OKRESIE I - IX 2022 R.**

WOJEWÓDZTWA	Załatwione wnioski			
	Ogółem	z tego o:		
		emerytury	renty z tytułu niezdolności do pracy	renty rodzinne
OGÓŁEM^{4/}	466 252	335 102	56 762	74 388
Dolnośląskie	36 325	26 381	4 122	5 822
Kujawsko-pomorskie	25 675	17 522	4 108	4 045
Lubelskie	23 203	17 216	2 740	3 247
Lubuskie	12 662	9 028	1 730	1 904
Łódzkie	31 506	22 582	4 020	4 904
Małopolskie	38 142	27 754	4 345	6 043
Mazowieckie	61 086	45 614	6 681	8 791
Opolskie	11 108	8 117	994	1 997
Podkarpackie	24 499	17 774	2 942	3 783
Podlaskie	13 728	10 424	1 587	1 717
Pomorskie	27 938	19 896	3 571	4 471
Śląskie	64 371	44 233	7 681	12 457
Świętokrzyskie	15 654	11 607	1 666	2 381
Warmińsko-mazurskie	18 097	13 360	2 181	2 556
Wielkopolskie	41 923	28 809	6 162	6 952
Zachodniopomorskie	20 335	14 785	2 232	3 318

^{1/} Bez wniosków w sprawie świadczeń realizowanych na mocy umów międzynarodowych.

^{2/} Bez wniosków dotyczących emerytur pomostowych oraz nauczycielskich świadczeń kompensacyjnych.

^{3/} Łącznie z wnioskami załatwionymi pozostałymi z poprzedniego okresu sprawozdawczego oraz łącznie z umorzeniami (w tym także z wnioskami przekazywanymi do innych jednostek w ramach ZUS).

^{4/} Przynależność do województwa według siedziby oddziału ZUS dokonującego wypłaty emerytury bądź renty dla danego świadczeniobiorcy.

**TABL. 16. (37). WNIOSKI PIERWSZORAZOWE O PRYZNANIE EMERYTUR I RENT^{1/2/}
WEDŁUG WOJEWÓDZTW W OKRESIE VII - IX 2022 R.**

WOJEWÓDZTWA	Zarejestrowane wnioski			
	Ogółem	z tego o:		
		emerytury	renty z tytułu niezdolności do pracy	renty rodzinne
OGÓŁEM^{3/}	205 044	160 573	21 021	23 450
Dolnośląskie	15 615	12 108	1 591	1 916
Kujawsko-pomorskie	10 973	8 276	1 457	1 240
Lubelskie	10 314	8 309	962	1 043
Lubuskie	5 742	4 427	650	665
Łódzkie	14 581	11 441	1 523	1 617
Małopolskie	16 811	13 247	1 667	1 897
Mazowieckie	27 259	21 935	2 508	2 816
Opolskie	4 856	3 981	325	550
Podkarpackie	10 964	8 772	1 101	1 091
Podlaskie	6 277	5 190	569	518
Pomorskie	12 198	9 524	1 240	1 434
Śląskie	27 293	20 554	2 910	3 829
Świętokrzyskie	7 025	5 755	554	716
Warmińsko-mazurskie	7 922	6 276	848	798
Wielkopolskie	18 252	13 795	2 231	2 226
Zachodniopomorskie	8 962	6 983	885	1 094

^{1/} Bez wniosków w sprawie świadczeń realizowanych na mocy umów międzynarodowych.

^{2/} Bez wniosków dotyczących emerytur pomostowych oraz nauczycielskich świadczeń kompensacyjnych.

^{3/} Przyporządkowanie do województwa według siedziby oddziału ZUS dokonującego wypłaty emerytury bądź renty dla danego świadczeniobiorcy.

**TABL. 17. (38). ZAŁATWIONE WNIOSKI PIERWSZORAZOWE O PRYZNANIE
EMERYTUR I RENT^{1/2/3/} WEDŁUG WOJEWÓDZTW W OKRESIE VII - IX 2022 R.**

WOJEWÓDZTWA	Załatwione wnioski			
	Ogółem	z tego o:		
		emerytury	renty z tytułu niezdolności do pracy	renty rodzinne
OGÓŁEM^{4/}	170 537	131 338	18 432	20 767
Dolnośląskie	13 179	10 153	1 342	1 684
Kujawsko-pomorskie	9 248	6 785	1 343	1 120
Lubelskie	8 580	6 781	878	921
Lubuskie	4 632	3 504	569	559
Łódzkie	11 741	9 054	1 273	1 414
Małopolskie	14 203	11 177	1 371	1 655
Mazowieckie	22 834	18 186	2 163	2 485
Opolskie	3 953	3 148	318	487
Podkarpackie	9 239	7 259	965	1 015
Podlaskie	4 964	3 990	534	440
Pomorskie	9 878	7 568	1 082	1 228
Śląskie	23 307	17 222	2 614	3 471
Świętokrzyskie	5 753	4 584	536	633
Warmińsko-mazurskie	6 525	5 103	722	700
Wielkopolskie	15 076	11 070	1 996	2 010
Zachodniopomorskie	7 425	5 754	726	945

^{1/} Bez wniosków w sprawie świadczeń realizowanych na mocy umów międzynarodowych.

^{2/} Bez wniosków dotyczących emerytur pomostowych oraz nauczycielskich świadczeń kompensacyjnych.

^{3/} Łącznie z wnioskami załatwionymi pozostałymi z poprzedniego okresu sprawozdawczego oraz łącznie z umorzeniami (w tym także z wnioskami przekazywanymi do innych jednostek w ramach ZUS).

^{4/} Przyporządkowanie do województwa według siedziby oddziału ZUS dokonującego wypłaty emerytury bądź renty dla danego świadczeniobiorcy.

**TABL. 18. (39). POLSKIE ŚWIADCZENIA EMERYTALNO-RENTOWE WYPŁACONE PRZEZ KOMÓRKI
REALIZACJI UMÓW MIĘDZYNARODOWYCH ZUS^{1/} W OKRESIE I - IX 2022 R.**

WYSZCZEGÓLNIENIE	Liczba wypłat ^{2/}	Kwota wypłat w tys. zł	Przeciętna emerytura-renta w zł
Wypłaty ogółem	293 162	5 108 979,0	1 936,35
z tego:			
wypłaty w kraju	208 992	4 023 617,7	2 139,16
wypłaty (transfery) za granicę razem	84 169	1 085 361,3	1 432,78
z tego:			
do państw UE	52 417	649 456,9	1 376,69
z tego:			
Austria	4 913	49 261,3	1 114,18
Belgia	1 167	14 278,6	1 360,00
Bułgaria	423	2 999,1	788,41
Chorwacja	131	932,1	789,21
Cypr	34	457,2	1 509,03
Czechy	2 591	18 726,8	803,00
Dania	667	8 535,6	1 422,36
Estonia	10	186,2	1 981,00
Finlandia	145	1 629,0	1 245,44
Francja	5 183	51 077,0	1 095,02
Grecja	1 202	12 563,8	1 161,60
Hiszpania	1 189	20 229,9	1 890,47
Holandia	1 481	21 257,2	1 595,17
Irlandia	799	12 791,2	1 779,52
Litwa	147	1 964,1	1 481,22
Luksemburg	82	1 064,1	1 439,90
Łotwa	23	187,7	897,85
Malta	7	214,5	3 460,31
Niemcy	25 404	359 864,7	1 573,98
Portugalia	22	532,5	2 689,35
Rumunia	60	405,8	748,68
Słowacja	617	3 981,1	716,53
Słowenia	42	288,6	765,47
Szwecja	4 199	44 184,5	1 169,12
Węgry	592	4 332,3	812,97
Włochy	1 288	17 512,2	1 511,24
do państw EFTA	1 515	17 476,3	1 281,82
z tego:			
Islandia	53	764,8	1 606,66
Liechtenstein	4	49,3	1 493,56
Norwegia	730	8 896,6	1 353,31
Szwajcaria	728	7 765,6	1 185,41
do Zjednoczonego Królestwa Wielkiej Brytanii i Irlandii Północnej	3 048	58 788,2	2 143,13
z tego:			
Wielka Brytania	3 048	58 788,2	2 143,13
do państw, z którymi Polskę łączą umowy dwustronne o zabezpieczeniu społecznym poza UE/EOG	27 190	359 639,9	1 469,68

^{1/} Bez wypłat świadczeń specjalnych (NZSS).^{2/} Przepiętna miesięczna.
**TABL. 19. (39a). WYPŁATY ŚWIADCZEŃ SPECJALNYCH (NZSS) DLA POLSKICH KOMBATANTÓW I OSÓB
REPRESJONOWANYCH ZAMIESZKAŁYCH ZA GRANICĄ (REALIZOWANYCH NA PODSTAWIE
DECYZJI PREMIERA RP)^{1/} W OKRESIE I - IX 2022 R.**

WYSZCZEGÓLNIENIE	Liczba wypłat ^{2/}	Kwota wypłat w tys. zł	Przeciętna wypłata w zł
Wypłaty ogółem	14	37,3	867,22
z tego:			
wypłaty do państw UE i EFTA razem	1	3,4	275,68
z tego:			
Litwa	1	3,4	275,68
wypłaty do innych państw poza UE i EFTA razem	13	33,9	847,15

^{1/} Świadczenia płatne kwartalnie przez komórkę RUM w I Oddziale w Warszawie w wysokości 24% kwoty bazowej przekazywane kombatantom polskim za pośrednictwem placówek konsularnych RP.^{2/} Przepiętna kwartalna.

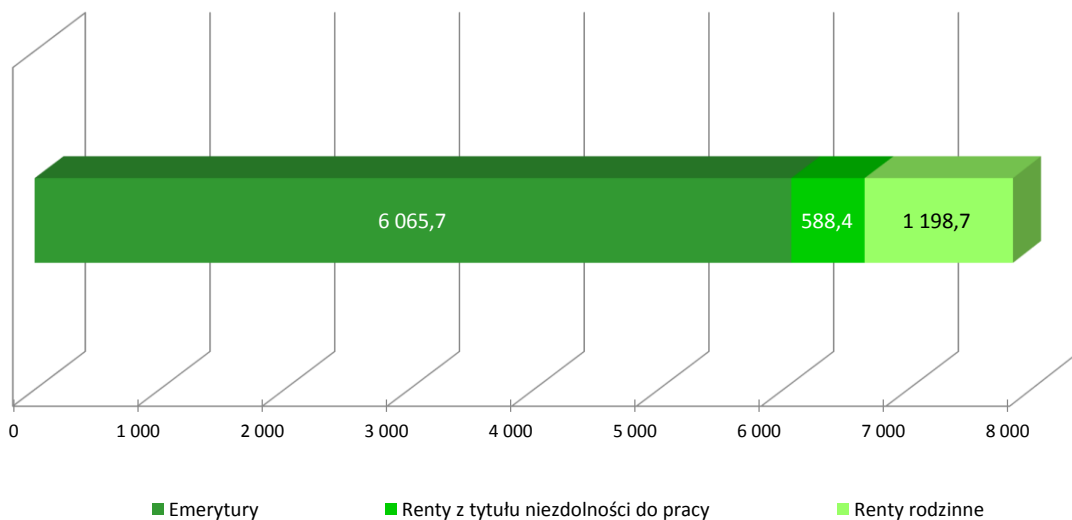
TABL. 20. (40). ŚWIADCZENIA EMERYTALNO-RENTOWE PRZEKAZYWANE PRZEZ ZAGRANICZNE INSTYTUCJE UBEZPIECZENIOWE OSOBOM UPRAWNIONYM DO RENT ZAGRANICZNYCH ZA POŚREDNICTWEM ZUS W OKRESIE I - IX 2022 R.

KRAJ	Przeciętna miesięczna liczba rent (wpłat)	Waluta	Kwota wpłat w walucie obcej w tys.	Przeciętna miesięczna wpłata w walucie obcej
Białoruś	4	USD	1,5	46,59
Brazylia	3	USD	9,3	343,31
Serbia i Wojwodina	73	USD	128,1	195,85
Ukraina	15	USD	7,2	53,45

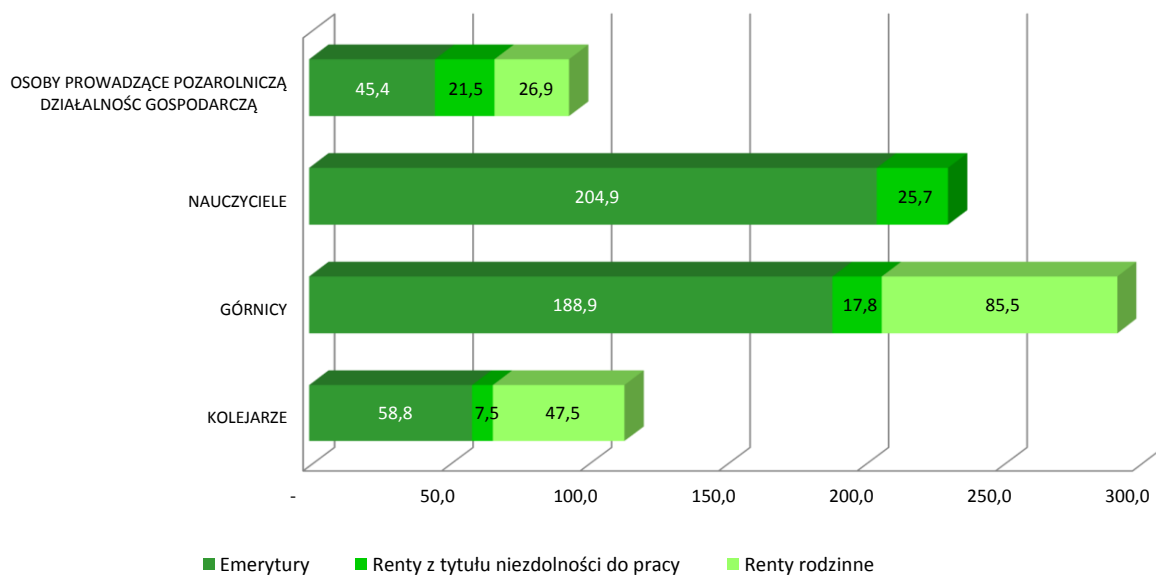
TABL. 21. (41). ZASIŁKI POGRZEBOWE PO EMERYTACH, RENCISTACH I CZŁONKACH ICH RODZIN WYPŁACONE PRZEZ KOMÓRKI REALIZACJI UMÓW MIĘDZYNARODOWYCH ZUS W OKRESIE I - IX 2022 R.

WYSZCZEGÓLNIENIE	Liczba zasiłków	Kwota wypłat w tys. zł	Przeciętna wysokość zasiłku w zł
Wypłaty ogółem	4 199	16 730,0	3 984,28
<i>z tego:</i>			
wypłaty w kraju	3 656	14 603,7	3 994,45
wypłaty (transfery) za granicę razem	543	2 126,3	3 915,82
<i>z tego:</i>			
do państw UE	301	1 182,3	3 927,90
<i>z tego:</i>			
Austria	15	52,0	3 466,67
Belgia	4	16,0	4 000,00
Bułgaria	5	20,0	4 000,00
Czechy	10	40,0	4 000,00
Finlandia	1	4,0	4 000,00
Francja	29	116,0	4 000,00
Hiszpania	1	4,0	4 000,00
Holandia	1	4,0	4 000,00
Irlandia	3	8,0	2 666,67
Litwa	1	2,3	2 292,83
Niemcy	203	808,0	3 980,30
Słowacja	2	8,0	4 000,00
Szwecja	18	68,0	3 777,78
Węgry	1	4,0	4 000,00
Włochy	7	28,0	4 000,00
do państw EFTA	2	8,0	4 000,00
<i>z tego:</i>			
Norwegia	2	8,0	4 000,00
do Zjednoczonego Królestwa Wielkiej Brytanii i Irlandii Północnej	19	76,0	4 000,00
<i>z tego:</i>			
Wielka Brytania	19	76,0	4 000,00
do państw, z którymi Polskę łączą umowy dwustronne o zabezpieczeniu społecznym poza UE i EFTA	221	860,0	3 891,40
<i>z tego:</i>			
Australia	71	268,0	3 774,65
Kanada	65	260,0	4 000,00
Macedonia Północna	3	12,0	4 000,00
Stany Zjednoczone	82	320,0	3 902,44
do pozostałych państw poza UE i EFTA	-	-	-

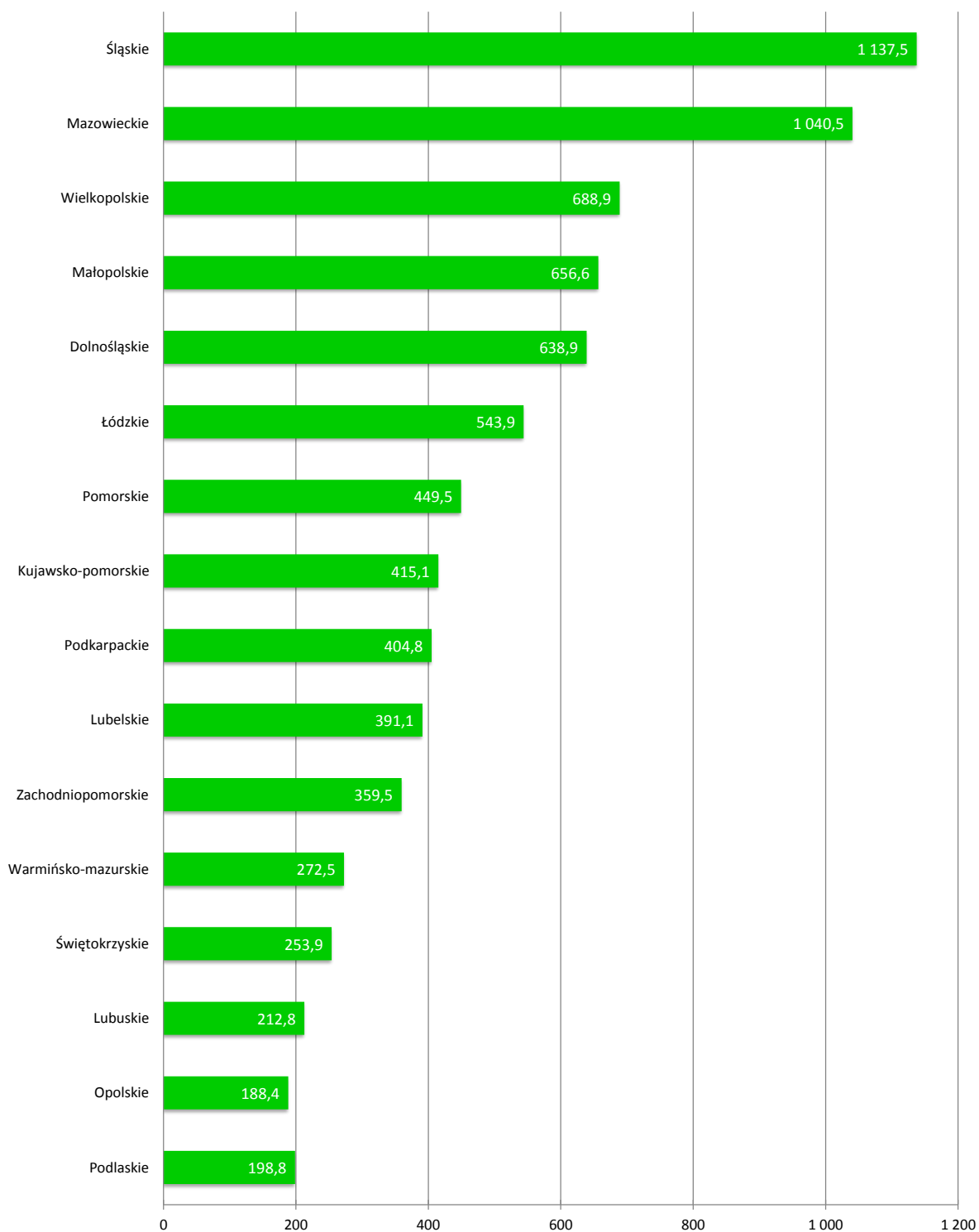
**EMERYCI I RENCIŚCI POBIERAJĄCY ŚWIADCZENIA
REALIZOWANE PRZEZ ZAKŁAD UBEZPIECZEŃ SPOŁECZNYCH
W OKRESIE VII - IX 2022 R.
(w tys.)**



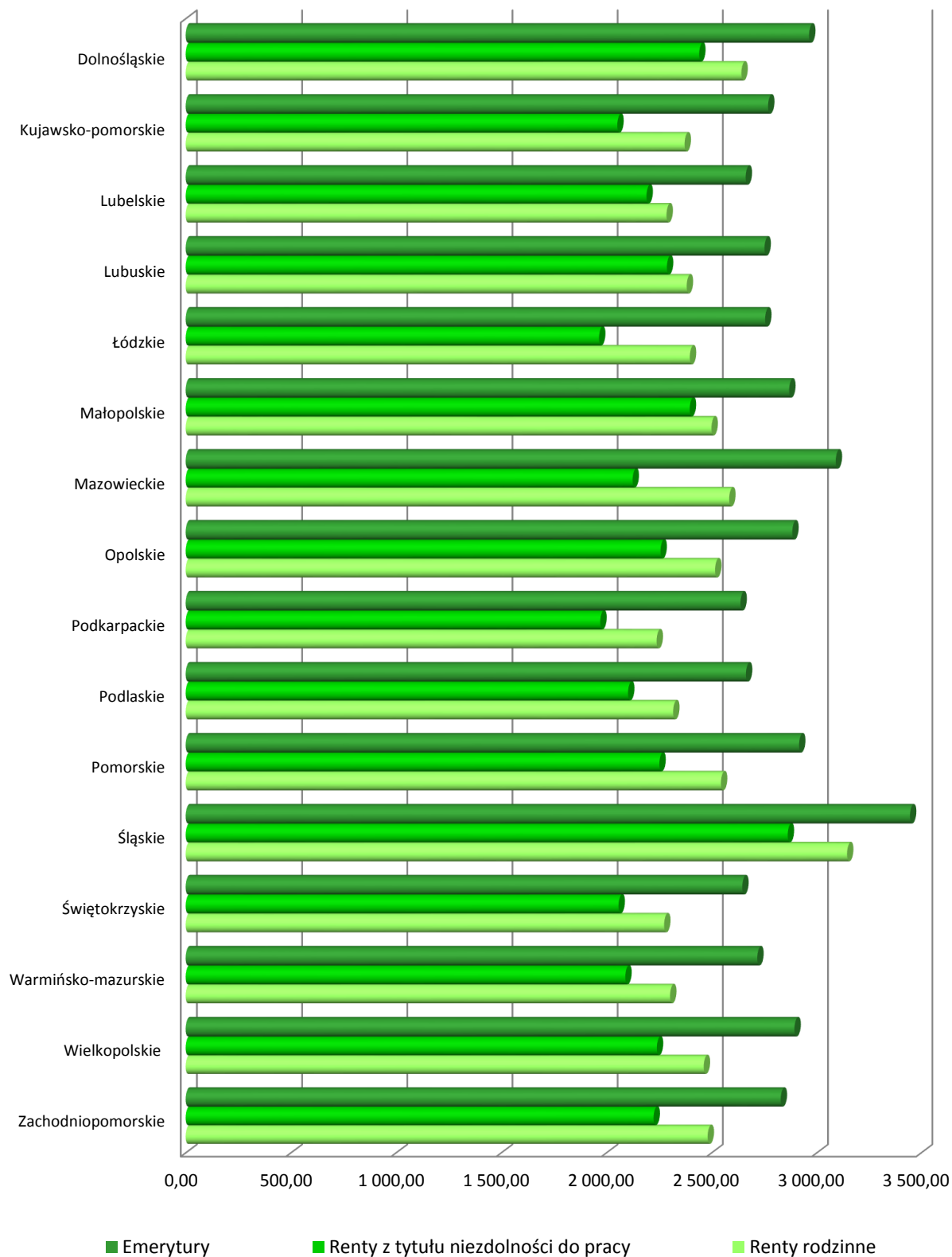
**EMERYCI I RENCIŚCI POBIERAJĄCY ŚWIADCZENIA REALIZOWANE PRZEZ
ZAKŁAD UBEZPIECZEŃ SPOŁECZNYCH WEDŁUG WYBRANYCH GRUP
W OKRESIE VII - IX 2022 R.
(w tys.)**



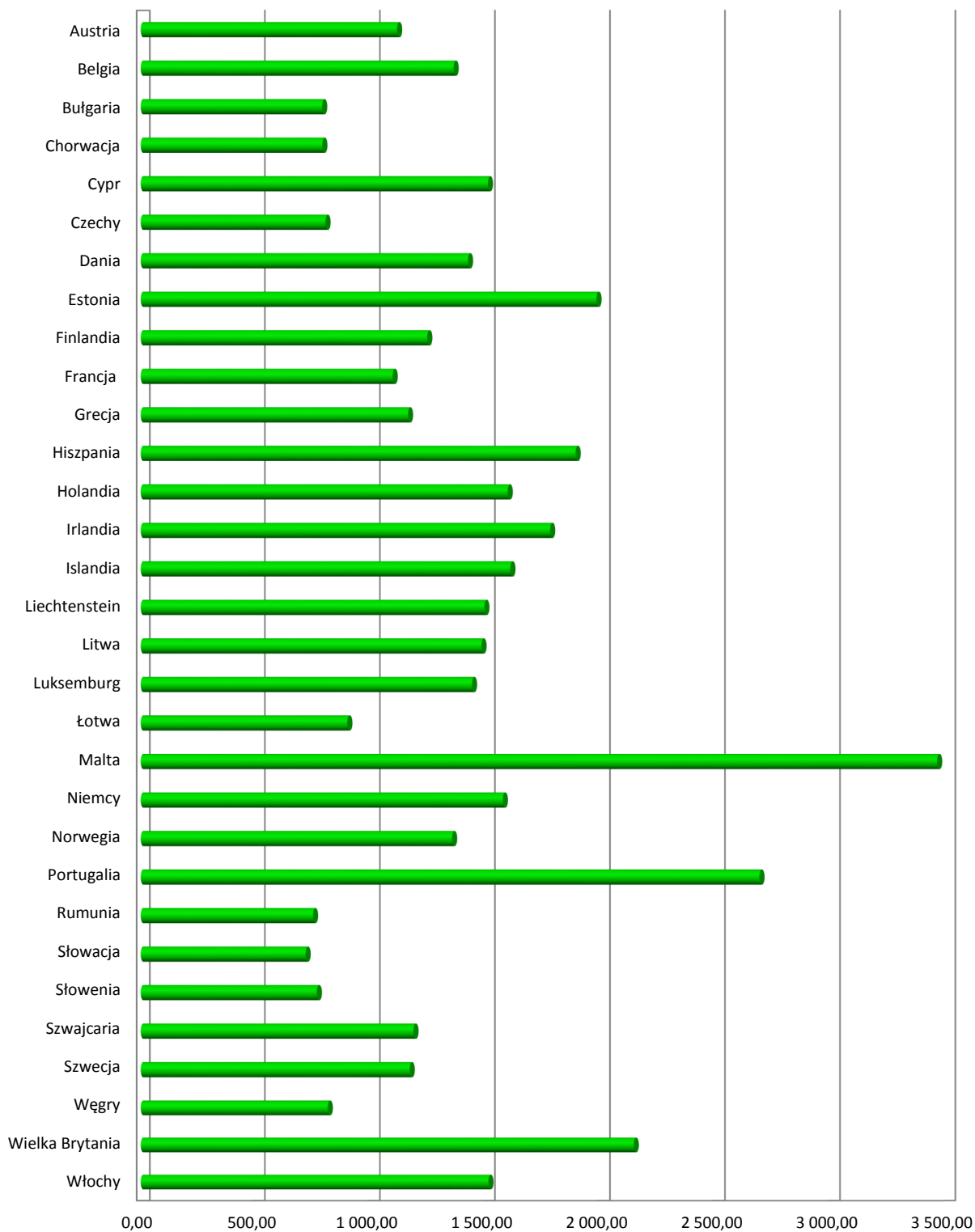
**EMERYCI I RENCIŚCI WEDŁUG WOJEWÓDZTW
W OKRESIE VII - IX 2022 R.
(w tys.)**



**PRZECIĘTNA WYPŁATA EMERYTURY-RENTY REALIZOWANEJ
PRZEZ ZAKŁAD UBEZPIECZEŃ SPOŁECZNYCH WEDŁUG WOJEWÓDZTW
W OKRESIE VII - IX 2022 R.
(w zł)**



**PRZECIĘTNA WYPŁATA POLSKIEJ EMERYTURY-RENTY WYPŁACONEJ
PRZEZ KOMÓRKI REALIZACJI UMÓW MIĘDZYNARODOWYCH ZUS
WEDŁUG KRAJU WYPŁATY
W OKRESIE I - IX 2022 R.
(w zł)**



**DZIAŁALNOŚĆ LEKARZY ORZECZNIKÓW
I KOMISJI LEKARSKICH ZAKŁADU**

**TABL. 1. (42). ORZECZENIA WYDANE PRZEZ LEKARZY ORZECZNIKÓW I KOMISJE LEKARSKIE
ZAKŁADU W OKRESIE I - IX 2022 R.**

RODZAJ ORZECZENIA	Liczba wydanych orzeczeń					
	ogółem	%	z tego przez:			
			lekarza orzecznika	%	komisje lekarskie Zakładu	%
OGÓŁEM	916 961	100,0	860 771	100,0	56 190	100,0
Orzeczenia pierwszorazowe razem	146 685	16,0	134 573	15,6	12 112	21,6
Orzeczenia ponowne razem	211 204	23,0	196 164	22,8	15 040	26,8
Orzeczenia pierwszorazowe i ponowne w sprawach o przyznanie dodatku pielęgnacyjnego emerytom	39 846	4,3	36 136	4,2	3 710	6,6
Orzeczenia powypadkowe	51 617	5,6	45 475	5,3	6 142	10,9
Orzeczenia, opinie i dodatkowe badania lekarskie w sprawach świadczeń podlegających koordynacji	10 838	1,2	9 560	1,1	1 278	2,3
Orzeczenia o potrzebie rehabilitacji leczniczej na wnioszek lekarza leczącego ^{1/}	52 379	5,7	47 948	5,6	4 431	7,9
Orzeczenia w związku z kontrolą prawidłowości orzekania o czasowej niezdolności do pracy	276 900	30,2	276 900	32,2	x	x
Orzeczenia pierwszorazowe i ponowne w sprawie renty socjalnej	33 660	3,7	30 037	3,5	3 623	6,4
Orzeczenia dotyczące świadczenia uzupełniającego	92 330	10,1	82 713	9,6	9 617	17,1
Orzeczenia w pozostałych sprawach	1 502	0,2	1 265	0,1	237	0,4

^{1/} Bez orzeczeń wydanych w wyniku kontroli czasowej niezdolności do pracy.

**TABL. 2. (43). ORZECZENIA WYDANE PRZEZ LEKARZY ORZECZNIKÓW I KOMISJE LEKARSKIE
ZAKŁADU W OKRESIE VII - IX 2022 R.**

RODZAJ ORZECZENIA	Liczba wydanych orzeczeń					
	ogółem	%	z tego przez:			
			lekarza orzecznika	%	komisje lekarskie Zakładu	%
OGÓŁEM	301 492	100,0	282 930	100,0	18 562	100,0
Orzeczenia pierwszorazowe razem	49 100	16,3	45 043	15,9	4 057	21,9
Orzeczenia ponowne razem	70 396	23,3	65 435	23,1	4 961	26,7
Orzeczenia pierwszorazowe i ponowne w sprawach o przyznanie dodatku pielęgnacyjnego emerytom	14 297	4,7	12 983	4,6	1 314	7,1
Orzeczenia powypadkowe	17 245	5,7	15 172	5,4	2 073	11,2
Orzeczenia, opinie i dodatkowe badania lekarskie w sprawach świadczeń podlegających koordynacji	3 753	1,3	3 282	1,2	471	2,5
Orzeczenia o potrzebie rehabilitacji leczniczej na wniosek lekarza leczącego ^{1/}	15 855	5,3	14 543	5,1	1 312	7,1
Orzeczenia w związku z kontrolą prawidłowości orzekania o czasowej niezdolności do pracy	87 796	29,1	87 796	31,0	x	x
Orzeczenia pierwszorazowe i ponowne w sprawie renty socjalnej	11 684	3,9	10 430	3,7	1 254	6,7
Orzeczenia dotyczące świadczenia uzupełniającego	30 875	10,2	27 824	9,8	3 051	16,4
Orzeczenia w pozostałych sprawach	491	0,2	422	0,2	69	0,4

^{1/} Bez orzeczeń wydanych w wyniku kontroli czasowej niezdolności do pracy.

TABL. 3. (44). ORZECZENIA WYDANE PRZEZ LEKARZY ORZECZNIKÓW

RODZAJ ORZECZENIA	Liczba wydanych orzeczeń			
	2022			
	I - IX	IV - VI	VII - IX	
	w liczbach bezwzględnych			IV - VI 2022 = 100
OGÓŁEM	860 771	287 820	282 930	101,7
Orzeczenia pierwszorazowe razem	134 573	44 914	45 043	99,7
Orzeczenia ponowne razem	196 164	64 902	65 435	99,2
Orzeczenia pierwszorazowe i ponowne w sprawach o przyznanie dodatku pielęgnacyjnego emerytom	36 136	11 411	12 983	87,9
Orzeczenia powypadkowe	45 475	14 802	15 172	97,6
Orzeczenia, opinie i dodatkowe badania lekarskie w sprawach świadczeń podlegających koordynacji	9 560	3 198	3 282	97,4
Orzeczenia o potrzebie rehabilitacji leczniczej na wnioski lekarza leczącego ^{1/}	47 948	17 073	14 543	117,4
Orzeczenia w związku z kontrolą prawidłowości orzekania o czasowej niezdolności do pracy	276 900	95 125	87 796	108,3
Orzeczenia pierwszorazowe i ponowne w sprawie renty socjalnej	30 037	10 244	10 430	98,2
Orzeczenia dotyczące świadczenia uzupełniającego	82 713	25 752	27 824	92,6
Orzeczenia w pozostałych sprawach	1 265	399	422	94,5

^{1/} Bez orzeczeń wydanych w wyniku kontroli czasowej niezdolności do pracy.

TABL. 4. (45). ORZECZENIA WYDANE PRZEZ KOMISJE LEKARSKIE ZAKŁADU

RODZAJ ORZECZENIA	Liczba wydanych orzeczeń			
	2022			
	I - IX	IV - VI	VII - IX	
	w liczbach bezwzględnych			IV - VI 2022 = 100
OGÓŁEM	56 190	18 400	18 562	99,1
Orzeczenia pierwszorazowe razem	12 112	4 084	4 057	100,7
Orzeczenia ponowne razem	15 040	4 962	4 961	100,0
Orzeczenia pierwszorazowe i ponowne w sprawach o przyznanie dodatku pielęgnacyjnego emerytom	3 710	1 117	1 314	85,0
Orzeczenia powypadkowe	6 142	1 913	2 073	92,3
Orzeczenia, opinie i dodatkowe badania lekarskie w sprawach świadczeń podlegających koordynacji	1 278	400	471	84,9
Orzeczenia w sprawie ustalenia potrzeby rehabilitacji leczniczej	4 431	1 711	1 312	130,4
Orzeczenia pierwszorazowe i ponowne w sprawie renty socjalnej	3 623	1 170	1 254	93,3
Orzeczenia dotyczące świadczenia uzupełniającego	9 617	2 955	3 051	96,9
Orzeczenia w pozostałych sprawach	237	88	69	127,5

TABL. 5. (46). ORZECZENIA WYDANE PRZEZ KOMISJE LEKARSKIE ZAKŁADU

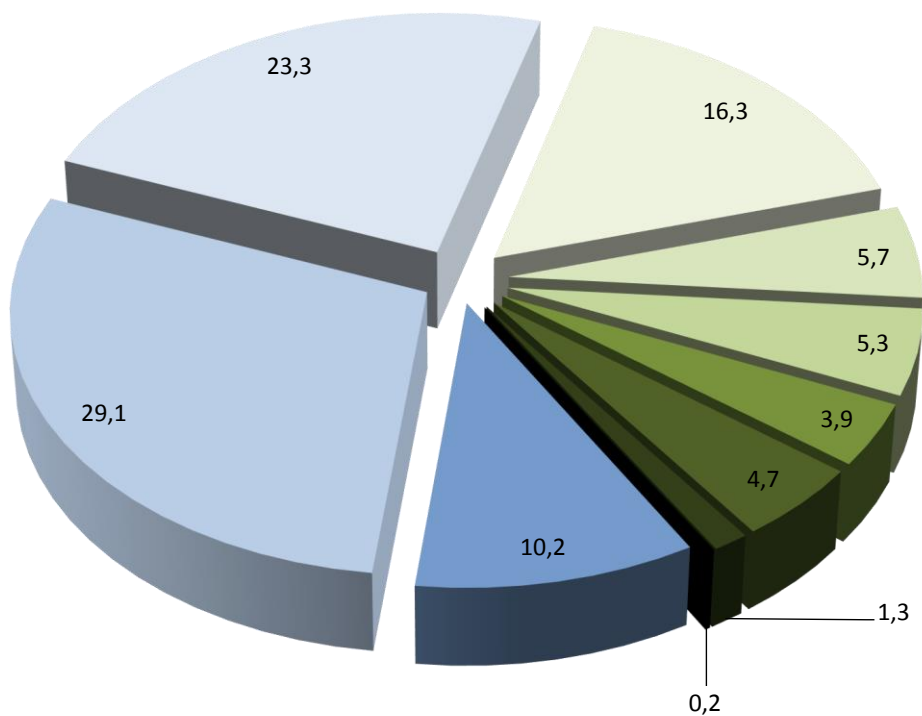
WYSZCZEGÓLNIENIE	Liczba orzeczeń			
	2022			
	I - IX	IV - VI	VII - IX	
	w liczbach bezwzględnych			IV - VI 2022 = 100
ORZECZENIA OGÓŁEM	56 190	18 400	18 562	99,1
w tym:				
Zmieniające ustalenie lekarza orzecznika ZUS	14 891	4 901	4 819	101,7
Podtrzymujące orzeczenie lekarza orzecznika ZUS	41 233	13 496	13 687	98,6

TABL. 6. (47). ORZECZENIA WYDANE PRZEZ LEKARZY ORZECZNIKÓW I KOMISJE LEKARSKIE ZAKŁADU WEDŁUG WOJEWÓDZTW^{1/}

WOJEWÓDZTWA	Liczba orzeczeń:					
	I - IX 2022			VII - IX 2022		
	ogółem	z tego wydanych przez:		ogółem	z tego wydanych przez:	
		lekarza orzecznika ZUS	komisje lekarskie Zakładu		lekarza orzecznika ZUS	komisje lekarskie Zakładu
OGÓŁEM	916 961	860 771	56 190	301 492	282 930	18 562
Dolnośląskie	66 055	62 182	3 873	22 343	21 060	1 283
Kujawsko-pomorskie	63 147	61 196	1 951	19 806	19 136	670
Lubelskie	48 494	45 946	2 548	15 507	14 663	844
Lubuskie	19 746	18 474	1 272	6 605	6 189	416
Łódzkie	68 028	64 357	3 671	21 836	20 685	1 151
Małopolskie	76 579	71 346	5 233	23 869	22 237	1 632
Mazowieckie	114 325	108 058	6 267	39 027	37 113	1 914
Opolskie	14 098	12 487	1 611	4 690	4 149	541
Podkarpackie	53 315	50 068	3 247	16 084	15 159	925
Podlaskie	23 606	21 994	1 612	7 985	7 399	586
Pomorskie	53 966	50 694	3 272	18 648	17 555	1 093
Śląskie	122 886	117 783	5 103	40 827	39 192	1 635
Świętokrzyskie	34 378	32 134	2 244	11 850	11 093	757
Warmińsko-mazurskie	29 764	27 199	2 565	10 213	9 296	917
Wielkopolskie	88 125	79 828	8 297	28 837	25 870	2 967
Zachodniopomorskie	40 449	37 025	3 424	13 365	12 134	1 231

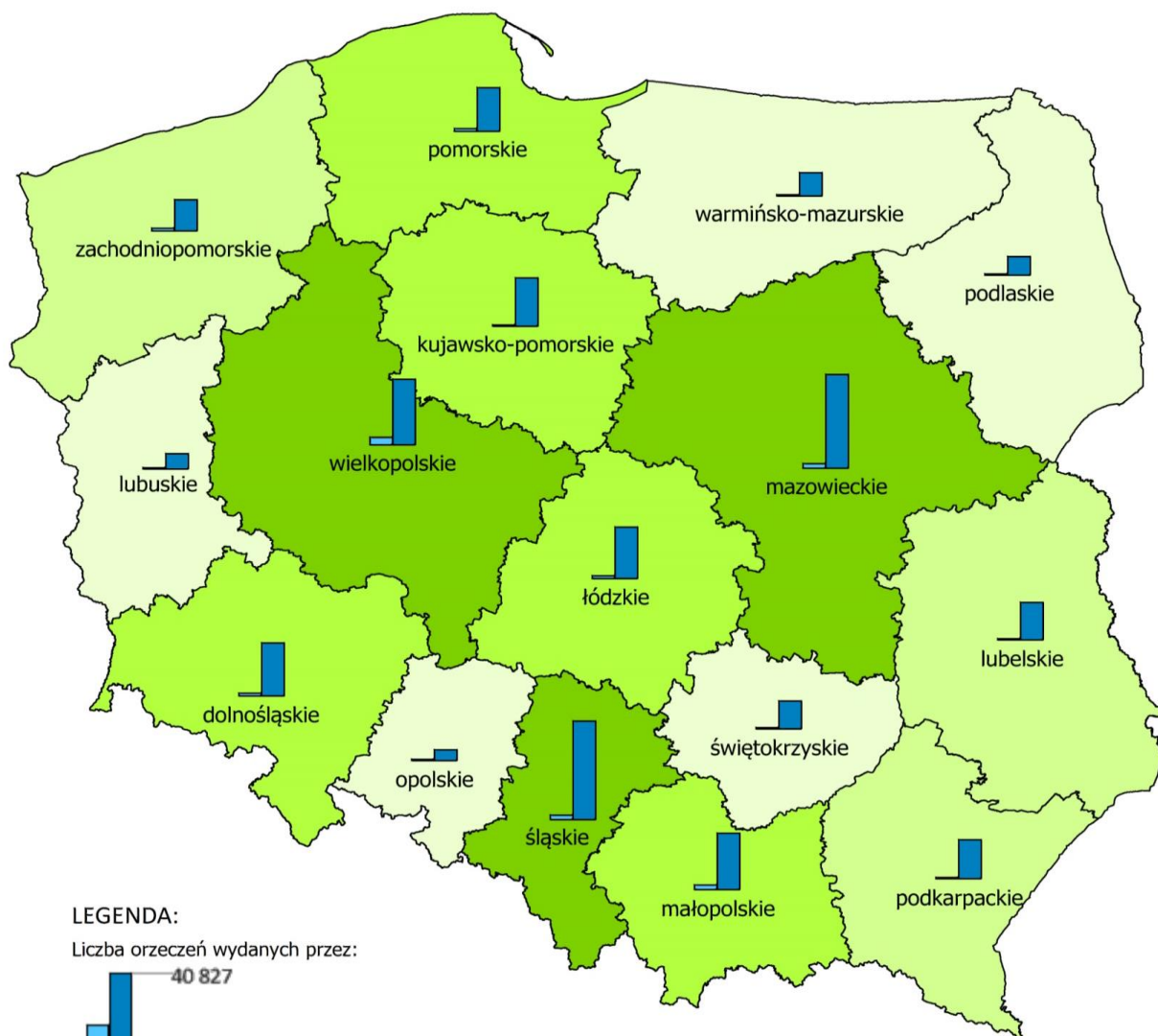
^{1/} Przeporządkowanie do województwa według oddziału ZUS wydającego orzeczenie.

**ORZECZENIA WYDANE PRZEZ LEKARZY ORZECZNIKÓW
I KOMISJE LEKARSKIE ZAKŁADU WEDŁUG RODZAJU ORZECZENIA
W OKRESIE VII - IX 2022 R.**



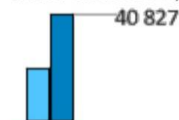
- dotyczące świadczenia uzupełniającego
- w związku z kontrolą prawidłowości orzekania o czasowej niezdolności do pracy
- ponowne razem
- pierwszorazowe razem
- powypadkowe
- o potrzebie rehabilitacji leczniczej na wniosek lekarza leczącego
- pierwszorazowe i ponowne w sprawie renty socjalnej
- pierwszorazowe i ponowne w sprawach o przyznanie dodatku pielęgnacyjnego emerytom
- opinie i dodatkowe badania lekarskie w sprawach świadczeń podlegających koordynacji
- w pozostałych sprawach

**ORZECZENIA WYDANE PRZEZ LEKARZY ORZECZNIKÓW
I KOMISJE LEKARSKIE ZAKŁADU
WEDŁUG WOJEWÓDZTW W OKRESIE VII - IX 2022 R.**



LEGENDA:


Liczba orzeczeń wydanych przez:



komisje lekarskie Zakładu

lekarza orzecznika ZUS

Ogólna liczba wydanych orzeczeń:



REHABILITACJA LECZNICZA

TABL. 1. (48). SKIEROWANIA NA REHABILITACJĘ LECZNICZĄ

WOJEWÓDZTWA	Liczba osób skierowanych					
	I - IX 2022			VII - IX 2022		
	Ogółem	na skutek chorób		Ogółem	na skutek chorób	
		narządu ruchu	układu krążenia		narządu ruchu	układu krążenia
OGÓŁEM	32 807	26 816	1 922	10 892	8 902	607
Dolnośląskie	1 960	1 662	124	663	570	33
Kujawsko-pomorskie	1 881	1 579	97	750	649	28
Lubelskie	2 506	2 041	129	754	604	35
Lubuskie	598	498	53	213	183	16
łódzkie	2 787	2 158	247	1 002	789	79
Małopolskie	2 150	1 726	122	854	692	35
Mazowieckie	4 536	3 714	269	1 587	1 358	82
Opolskie	272	202	41	67	47	14
Podkarpackie	762	609	41	256	190	20
Podlaskie	876	663	55	196	124	15
Pomorskie	2 526	2 199	103	852	733	33
Śląskie	7 603	6 420	266	2 420	2 016	92
Świętokrzyskie	799	676	39	249	205	10
Warmińsko-mazurskie	538	372	66	163	111	18
Wielkopolskie	1 667	1 100	214	447	272	72
Zachodniopomorskie	1 346	1 197	56	419	359	25

TABL. 2. (49). SPRAWY ZAKOŃCZONE REHABILITACJĄ LECZNICZĄ

WOJEWÓDZTWA	Liczba spraw					
	I - IX 2022			VII - IX 2022		
	Ogółem	na skutek chorób		Ogółem	na skutek chorób	
		narządu ruchu	układu krążenia		narządu ruchu	układu krążenia
OGÓŁEM	36 400	30 060	1 720	12 114	9 950	543
Dolnośląskie	1 909	1 584	135	649	537	42
Kujawsko-pomorskie	1 799	1 466	81	673	544	38
Lubelskie	2 383	1 923	116	1 121	890	51
Lubuskie	676	566	45	167	130	16
Łódzkie	2 870	2 279	199	831	640	52
Małopolskie	2 326	1 877	112	686	548	29
Mazowieckie	6 122	5 145	256	1 839	1 485	83
Opolskie	265	201	30	94	77	8
Podkarpackie	740	615	29	300	258	3
Podlaskie	983	768	52	428	380	7
Pomorskie	2 263	1 962	90	752	650	19
Śląskie	8 555	7 396	232	2 906	2 496	78
Świętokrzyskie	739	587	33	289	231	15
Warmińsko-mazurskie	669	497	74	185	133	20
Wielkopolskie	2 172	1 452	183	516	337	57
Zachodniopomorskie	1 929	1 742	53	678	614	25

SĄDY PRACY

TABL. 1. (50). ODWOŁANIA OD DECYZJI ODDZIAŁÓW ZUS W OKRESIE I - IX 2022 R.

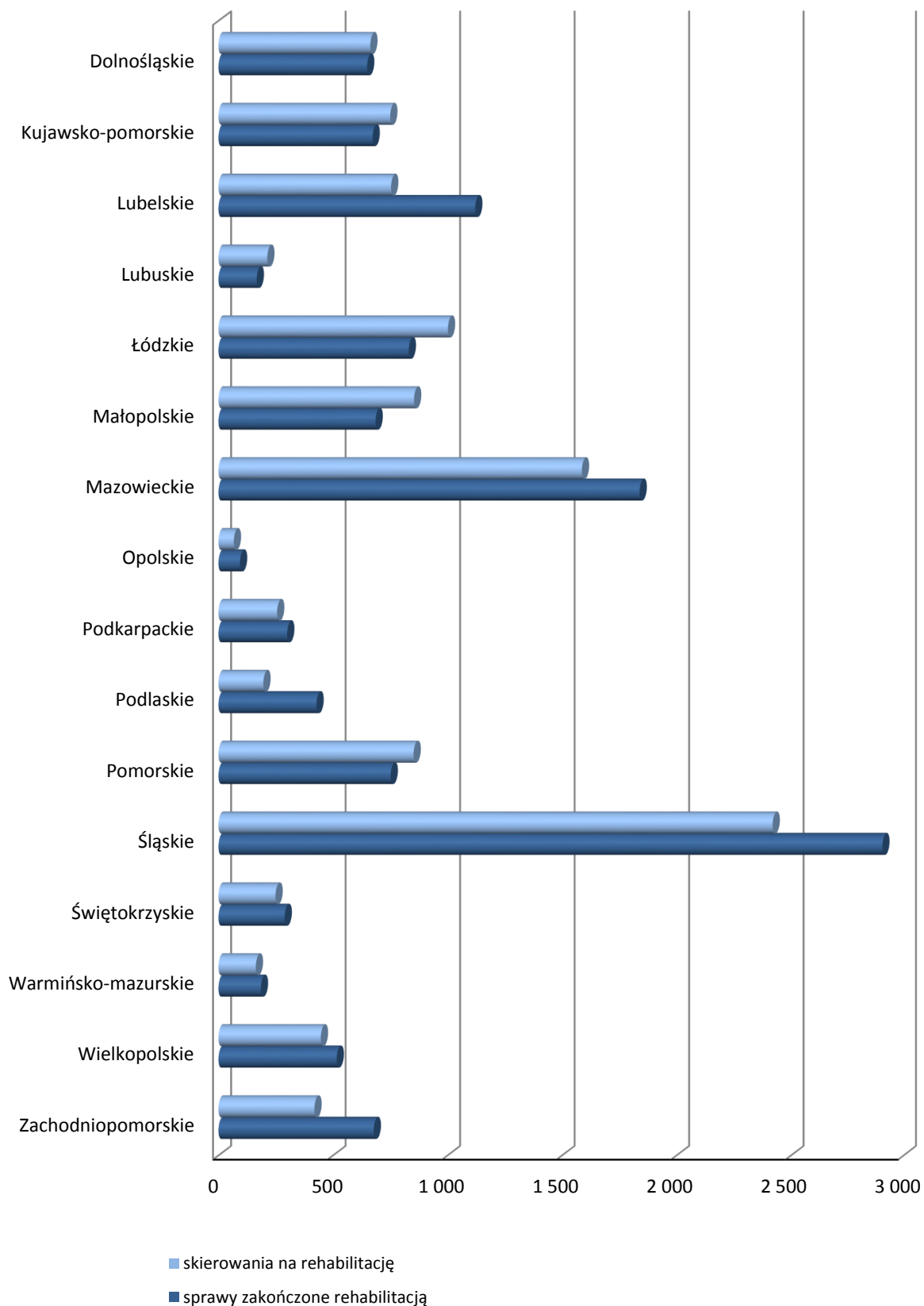
ODWOŁANIA	Odwołania				
	do załatwienia	zarejestrowane w okresie sprawozdawczym	załatwione ogółem	załatwione w O/ZUS przez wydanie decyzji uwzględniającej roszczenie ^{1/}	przekazane do sądu
OGÓŁEM	65 279	62 688	63 127	5 058	56 752
z tego w sprawach:					
emerytur i rent razem	19 265	18 484	18 639	911	17 231
emerytur	10 474	10 007	10 125	566	9 390
rent z tytułu niezdolności do pracy	6 993	6 761	6 778	201	6 311
rent rodzinnych	1 798	1 716	1 736	144	1 530
kapitału początkowego	2 462	2 359	2 330	202	2 081
ubezpieczeń społecznych i realizacji dochodów	20 212	19 275	19 533	1 320	18 067
świadczeń w razie choroby i macierzyństwa	12 397	11 946	11 990	2 271	9 453
świadczeń rodzinnych	22	22	22	5	17
jednorazowych odszkodowań	2 050	1 971	2 001	60	1 824
rent socjalnych	1 765	1 722	1 709	30	1 628
świadczeń i zasiłków przedemerytalnych	359	341	348	38	305
świadczeń uzupełniających dla osób niezdolnych do samodzielnej egzystencji	2 760	2 760	2 692	63	2 539
transferu świadczeń za granicę	-	-	-	-	-
pozostałych	3 987	3 808	3 863	158	3 607

^{1/} Łącznie z decyzjami rozpatrującymi nowe okoliczności dotyczące niezdolności do pracy.

TABL. 2. (51). SPOSÓB ROZSTRZYGNIECIA ODWOŁAŃ OD DECYZJI ZUS PRZEZ SĄDY PIERWSZEJ INSTANCJI W OKRESIE I - IX 2022 R.

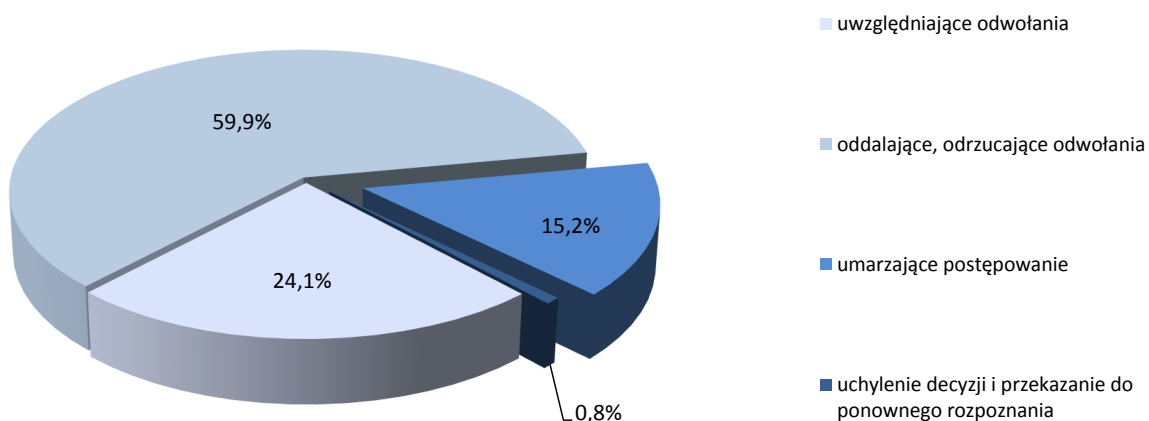
ORZECZENIA	Liczba wydanych przez sąd orzeczeń	Z tego orzeczenia:			
		uwzględniające odwołania	oddalające, odrzucające odwołania	umarzające postępowanie	uchylenie decyzji i przekazanie do ponownego rozpoznania
OGÓŁEM	58 665	14 743	31 917	11 340	665
z tego w sprawach:					
emerytur i rent razem	19 216	4 629	11 520	2 919	148
emerytur	10 890	2 879	5 949	2 038	24
rent z tytułu niezdolności do pracy	6 735	1 487	4 520	611	117
w tym dotyczących lekarzy orzeczników i komisji lekarskich	6 248	1 430	4 246	460	112
rent rodzinnych	1 591	263	1 051	270	7
kapitału początkowego	2 216	781	858	575	2
ubezpieczeń społecznych i realizacji dochodów	16 565	3 750	8 896	3 517	402
świadczeń w razie choroby i macierzyństwa	10 096	2 383	4 461	3 228	24
świadczeń rodzinnych	14	2	7	5	-
jednorazowych odszkodowań	2 033	823	1 042	160	8
rent socjalnych	1 531	363	1 059	97	12
świadczeń i zasiłków przedemerytalnych	383	118	189	76	-
świadczeń uzupełniających dla osób niezdolnych do samodzielnej egzystencji	571	77	433	53	8
transferu świadczeń za granicę	-	-	-	-	-
pozostałych	6 040	1 817	3 452	710	61

**SKIEROWANIA NA REHABILITACJĘ LECZNICZĄ ORAZ SPRAWY
ZAKOŃCZONE REHABILITACJĄ WEDŁUG WOJEWÓDZTW
W OKRESIE VII - IX 2022 R.**



SPOSÓB ROZSTRZYGNIĘCIA ODWOŁAŃ OD DECYZJI ZUS PRZEZ SĄDY PIERWSZEJ INSTANCJI W OKRESIE I - IX 2022 R.

EMERYTURY I RENTY



UBEZPIECZENIA SPOŁECZNE I REALIZACJA DOCHODÓW

