



ZAKŁAD
UBEZPIECZEŃ
SPOŁECZNYCH

SOCIAL
INSURANCE
INSTITUTION

INFORMACJA O ŚWIADCZENIACH PIENIĘŻNYCH
Z FUNDUSZU UBEZPIECZEŃ SPOŁECZNYCH
ORAZ O NIEKTÓRYCH ŚWIADCZENIACH
Z ZABEZPIECZENIA SPOŁECZNEGO

IV KWARTAŁ / OKRES I - XII 2021 R.

Warszawa 2022

SPIS TREŚCI

	Tabl.	Str.
UWAGI WSTĘPNE	X	5
TABLICE STATYSTYCZNE		
FUNDUSZ UBEZPIECZEŃ SPOŁECZNYCH		
I. DANE OGÓLNE		
Wpływy składek i należności pochodnych na Fundusz Ubezpieczeń Społecznych w okresie I - XII 2021 r.	1	7
Pozaskładowe dochody Funduszu Ubezpieczeń Społecznych w okresie I - XII 2021 r.	2	7
Wydatki z Funduszu Ubezpieczeń Społecznych w okresie I - XII 2021 r.	3	8
Wydatki na świadczenia pieniężne z Funduszu Ubezpieczeń Społecznych według rodzajów funduszy w okresie I - XII 2021 r.	4	8
Wydatki na świadczenia pieniężne z Funduszu Ubezpieczeń Społecznych według rodzajów świadczeń w okresie I - XII 2021 r.	5	9
II. EMERYTURY I RENTY		
Emerytury i renty z FUS w okresie I - XII 2021 r.	1 (6)	10
Emerytury i renty z FUS w okresie X - XII 2021 r.	2 (7)	10
Renty z tytułu wypadków przy pracy i chorób zawodowych z FUS w okresie I - XII 2021 r.	3 (8)	11
Osoby pobierające obok świadczenia finansowanego z FUS emeryturę lub rentę rolniczą	4 (9)	11
III. ZASIŁKI I JEDNORAZOWE ODSZKODOWANIA POWYPADKOWE		
Absencja chorobowa, zasiłki opiekuńcze, macierzyńskie, wyrównawcze i świadczenia rehabilitacyjne	1 (10)	12
Zasiłki pogrzebowe i jednorazowe odszkodowania powypadkowe	2 (11)	13
Liczba osób pobierających zasiłki i świadczenia krótkoterminowe według województw w okresie I - XII 2021 r.	3 (12)	14
Liczba osób pobierających zasiłki i świadczenia krótkoterminowe według województw w okresie X - XII 2021 r.	4 (13)	15
ŚWIADCZENIA FINANSOWANE Z BUDŻETU PAŃSTWA I FUNDUSZU PRACY		
Wydatki na świadczenia pieniężne finansowane z budżetu państwa w okresie I - XII 2021 r.	1 (14)	19
Emerytury i renty finansowane z budżetu państwa w okresie I - XII 2021 r.	2 (15)	19
Wydatki na świadczenia pieniężne finansowane z budżetu państwa w okresie X - XII 2021 r.	3 (16)	20
Emerytury i renty finansowane z budżetu państwa w okresie X - XII 2021 r.	4 (17)	20
Pozostałe świadczenia finansowane z budżetu państwa	5 (18)	21

	Tabl.	Str.
Zasiłki i świadczenia przedemerytalne, zasiłki pogrzebowe po osobach pobierających zasiłki i świadczenia przedemerytalne finansowane z Funduszu Pracy	6 (19)	22
Przeciętna miesięczna liczba osób pobierających renty socjalne, zasiłki i świadczenia przedemerytalne według województw w okresie I - XII 2021 r.	7 (20)	23
Przeciętna miesięczna liczba osób pobierających renty socjalne, zasiłki i świadczenia przedemerytalne według województw w okresie X - XII 2021 r.	8 (21)	24
EMERYTURY I RENTY REALIZOWANE PRZEZ ZAKŁAD UBEZPIECZEŃ SPOŁECZNYCH		
Emerytury i renty w okresie I - XII 2021 r.	1 (22)	27
Emerytury i renty w okresie X - XII 2021 r.	2 (23)	28
Przeciętna emerytura-renta w % przeciętnego wynagrodzenia	3 (24)	29
Emerytury pomostowe	4 (25)	29
Zmiany liczby emerytów i rencistów	5 (26)	30
Przeciętna miesięczna liczba emerytów i rencistów według województw w okresie I - XII 2021 r.	6 (27)	31
Przeciętna miesięczna liczba emerytów i rencistów według województw w okresie X - XII 2021 r.	7 (28)	32
Przeciętna emerytura-renta według województw w okresie I - XII 2021 r.	8 (29)	33
Przeciętna emerytura-renta według województw w okresie X - XII 2021 r.	9 (30)	34
Kwota wypłat emerytur i rent według województw w okresie I - XII 2021 r.	10 (31)	35
Kwota wypłat emerytur i rent według województw w okresie X - XII 2021 r.	11 (32)	36
Wnioski pierwszorazowe o przyznanie emerytur i rent według rodzajów świadczeń oraz o przyznanie emerytur pomostowych i nauczycielskich świadczeń kompensacyjnych	12 (33)	37
Załatwione wnioski pierwszorazowe o przyznanie emerytur i rent według rodzajów świadczeń oraz o przyznanie emerytur pomostowych i nauczycielskich świadczeń kompensacyjnych	13 (34)	37
Wnioski pierwszorazowe o przyznanie emerytur i rent według województw w okresie I - XII 2021 r.	14 (35)	38
Załatwione wnioski pierwszorazowe o przyznanie emerytur i rent według województw w okresie I - XII 2021 r.	15 (36)	38
Wnioski pierwszorazowe o przyznanie emerytur i rent według województw w okresie X - XII 2021 r.	16 (37)	39
Załatwione wnioski pierwszorazowe o przyznanie emerytur i rent według województw w okresie X - XII 2021 r.	17 (38)	39
Polskie świadczenia emerytalno – rentowe wypłacone przez komórki Realizacji Umów Międzynarodowych ZUS w okresie I - XII 2021 r.	18 (39)	40
Wypłaty świadczeń specjalnych (NZSS) dla polskich kombatantów i osób represjonowanych zamieszkałych za granicą (realizowanych na podstawie decyzji premiera RP) w okresie I - XII 2021 r.	19 (39a)	40
Świadczenia emerytalno – rentowe przekazywane przez zagraniczne instytucje ubezpieczeniowe osobom uprawnionym do rent zagranicznych za pośrednictwem ZUS w okresie I - XII 2021 r.	20 (40)	41
Zasiłki pogrzebowe po emerytach, rencistach i członkach ich rodzin wypłacone przez komórki Realizacji Umów Międzynarodowych ZUS w okresie I - XII 2021 r.	21 (41)	41

	Tabl.	Str.
DZIAŁALNOŚĆ LEKARZY ORZECZNIKÓW I KOMISJI LEKARSKICH ZAKŁADU		
Orzeczenia wydane przez lekarzy orzeczników i komisje lekarskie Zakładu w okresie I - XII 2021 r.	1 (42)	47
Orzeczenia wydane przez lekarzy orzeczników i komisje lekarskie Zakładu w okresie X - XII 2021 r.	2 (43)	48
Orzeczenia wydane przez lekarzy orzeczników	3 (44)	49
Orzeczenia wydane przez komisje lekarskie Zakładu	4 (45)	49
Orzeczenia wydane przez komisje lekarskie Zakładu	5 (46)	50
Orzeczenia wydane przez lekarzy orzeczników i komisje lekarskie Zakładu według województw	6 (47)	50
REHABILITACJA LECZNICZA		
Skierowania na rehabilitację leczniczą	1 (48)	53
Sprawy zakończone rehabilitacją leczniczą według profili rehabilitacji	2 (49)	54
SĄDY PRACY		
Odwołania od decyzji oddziałów ZUS w okresie I - XII 2021 r.	1 (50)	55
Sposób rozstrzygnięcia odwołań od decyzji ZUS przez sądy pierwszej instancji w okresie I - XII 2021 r.	2 (51)	55

	Str.
Dochody Funduszu Ubezpieczeń Społecznych w okresie I - XII 2021 r.	17
Wydatki z Funduszu Ubezpieczeń Społecznych w okresie I - XII 2021 r.	17
Wyплаты zasiłków i świadczeń krótkoterminowych według rodzajów w okresie X - XII 2021 r.	18
Wydatki na świadczenia pieniężne finansowane z budżetu państwa w okresie I - XII 2021 r.	25
Przeciętna miesięczna liczba osób pobierających renty socjalne, świadczenia i zasiłki przedemerytalne według województw w okresie X - XII 2021 r.	26
Emeryci i renciści pobierający świadczenia wypłacane przez Zakład Ubezpieczeń Społecznych w okresie X - XII 2021 r.	43
Emeryci i renciści według województw w okresie X - XII 2021 r.	44
Przeciętna wypłata emerytury i renty wypłaconej przez Zakład Ubezpieczeń Społecznych według województw w okresie X - XII 2021 r.	45
Przeciętna wypłata emerytury i renty wypłaconej przez komórki realizacji umów międzynarodowych ZUS według kraju wypłaty w okresie I - XII 2021 r.	46
Orzeczenia wydane przez lekarzy orzeczników i komisje lekarskie Zakładu według rodzaju orzeczenia w okresie X - XII 2021 r.	51
Orzeczenia wydane przez lekarzy orzeczników i komisje lekarskie Zakładu według województw w okresie X - XII 2021 r.	52
Skierowania na rehabilitację leczniczą oraz sprawy zakończone rehabilitacją według województw w okresie X - XII 2021 r.	57
Sposób rozstrzygnięcia odwołań od decyzji ZUS przez sądy pierwszej instancji w okresie I - XII 2021 r.	58

UWAGI WSTĘPNE

1. Kwartalna informacja o świadczeniach pieniężnych z Funduszu Ubezpieczeń Społecznych oraz o niektórych świadczeniach z zabezpieczenia społecznego zawiera dane zagregowane tematycznie według kryteriów merytorycznych.
2. **Fundusz Ubezpieczeń Społecznych** – w dziale tym zamieszczono informacje o dochodach i wydatkach FUS. Kwoty wypłat świadczeń emerytalno-rentowych wykazywane są w tym dziale łącznie z kwotą emerytur okresowych finansowanych z FUS, ale bez kwot emerytur zbiegowych wypłacanych przy rentach z tytułu niezdolności do pracy finansowanych z budżetu państwa z wyjątkiem tabl. 5, w której prezentowane są pełne wydatki z FUS, tj. łącznie z kwotą emerytur zbiegowych oraz łącznie z kwotą emerytur okresowych.

Świadczenia finansowane z budżetu państwa oraz z Funduszu Pracy

Z budżetu państwa finansowane są:

- a) świadczenia inwalidów wojennych, wojskowych, osób represjonowanych oraz kombatantów i członków ich rodzin, renty wypadkowe posłów i senatorów, renty z tytułu wypadku w szczególnych okolicznościach, świadczenia odszkodowawcze wypłacane przez komórkę Realizacji Umów Międzynarodowych w I Oddziale w Warszawie,
- b) jednorazowe odszkodowania powypadkowe wypłacone: z tytułu chorób zawodowych osób zatrudnionych przy produkcji wyrobów azbestowych, oraz dla posłów i senatorów, z tytułu wypadku w szczególnych okolicznościach,
- c) zasiłki pogrzebowe wypłacone po osobach pobierających świadczenia wymienione w pkt. a) i członkach ich rodzin oraz po osobach zmarłych wskutek wypadku lub choroby zawodowej powstałych w szczególnych okolicznościach i po osobach pobierających świadczenia pieniężne przysługujące cywilnym niewidomym ofiarom działań wojennych,
- d) pozostałe świadczenia, tj. między innymi: ryczałty energetyczne, dodatki kombatanckie, świadczenia pieniężne w wysokości dodatku kombatanckiego, świadczenia pieniężne dla żołnierzy-górników, świadczenia pieniężne dla osób deportowanych, dodatki kompensacyjne oraz świadczenia pieniężne dla cywilnych niewidomych ofiar działań wojennych,
- e) renty socjalne i zasiłki pogrzebowe po osobach pobierających renty socjalne,
- f) nauczycielskie świadczenia kompensacyjne – tabl. 5(18),
- g) rodzicielskie świadczenia uzupełniające.

Z Funduszu Pracy finansowane są zasiłki i świadczenia przedemerytalne.

Kwoty wypłat rent z tytułu niezdolności do pracy finansowanych z budżetu państwa wykazywane są w tym dziale łącznie z kwotą emerytur zbiegowych finansowanych z FUS, z wyjątkiem tablicy 1(14) i 3(16), w której prezentowane są wyłącznie wydatki z budżetu państwa.


Emerytury i renty realizowane przez Zakład Ubezpieczeń Społecznych – w dziale tym zawarto informacje o świadczeniach emerytalno-rentowych i zasiłkach pogrzebowych łącznie z wypłatami z budżetu państwa.

3. Dane dotyczące emerytur i rent wypłaconych przez ZUS prezentowane są łącznie z okresowymi emeryturami kapitałowymi finansowymi z FUS, ale nie zawierają informacji o emeryturach pomostowych oraz o nauczycielskich świadczeniach kompensacyjnych.
Dane o wypłatach emerytur pomostowych finansowanych z Funduszu Emerytur Pomostowych (łącznie z kwotą dodatków pielęgnacyjnych finansowanych z FUS) wykazywane są odrębnie w tablicy 4(25).
4. Kwota wypłat świadczeń emerytalno-rentowych oznacza kwotę łącznie z zaliczką na podatek dochodowy, składką na ubezpieczenie zdrowotne oraz z dodatkami pielęgnacyjnymi i dodatkami dla sierot zupełnych, ale bez dodatków za tajne nauczanie.
5. W przypadku zbiegu uprawnień do emerytury i renty z tytułu niezdolności do pracy wypadkowej lub finansowanej z budżetu państwa oraz wypłacania 1,5 świadczenia, np. pełnej renty z tytułu niezdolności do pracy i połowy emerytury, w tablicach świadczeniobiorca występuje tylko raz – jako rencista, z łączną kwotą pobieranych świadczeń. Świadczenia zbiegowe są kwalifikowane do odpowiednich działów publikacji zgodnie ze źródłem finansowania renty.
6. Zgodnie z obowiązującym systemem rozliczeń z zakładami pracy, świadczenia wypłacane przez zakłady pracy ubezpieczonym w danym miesiącu, są rozliczane z Zakładem Ubezpieczeń Społecznych w miesiącu następnym i w tym miesiącu wpływają na wydatki Funduszu Ubezpieczeń Społecznych.
7. Liczba osób przy zasiłkach macierzyńskich prezentuje osoby, którym w danym czasie wypłacono (pobierały) zasiłek macierzyński choć za jeden dzień (bez osób, za które dokonano korekt w dokumentach za lata wsteczne).
Osoba występuje tylko raz, niezależnie od liczby pobieranych w danym okresie rodzajów zasiłku macierzyńskiego, np. jeżeli w danym okresie osoba pobierała podstawowy zasiłek macierzyński i dodatkowy zasiłek macierzyński – wystąpi raz.
W okresach narastających – osoby zliczane są jako unikalne w danym okresie, np. jeśli ta sama osoba pobierała zasiłek w kilku miesiącach – w okresie narastającym zostanie wykazana jeden raz.
8. Ze względu na zaokrąglenia danych, w niektórych przypadkach sumy składników mogą się nieznacznie różnić od podanych wielkości „ogółem”.

1. Użyte w publikacji skróty oznaczają:

FGŚP	- Fundusz Gwarantowanych Świadczeń Pracowniczych
RUM	- Komórka Realizacji Umów Międzynarodowych ZUS
KRUS	- Kasa Rolniczego Ubezpieczenia Społecznego
MON	- Ministerstwo Obrony Narodowej
MSWiA	- Zakład Emerytalno-Rentowy Ministerstwa Spraw Wewnętrznych i Administracji
MS	- Ministerstwo Sprawiedliwości

OBJAŚNIENIA ZNAKÓW UMOWNYCH

Kreska	(-)	- zjawisko nie wystąpiło.
Zero	(0)	- zjawisko istniało w wielkości mniejszej od 0,5.
Zero	(0,0)	- zjawisko istniało w wielkości mniejszej od 0,05.
Kropka	(.)	- zupełny brak informacji albo brak informacji wiarygodnych.
Znak	(x)	- wypełnienie pozycji, ze względu na układ tablicy jest niemożliwe lub niecelowe.
Znak		- oznacza "w tym" tj., że nie podaje się wszystkich składników sumy.

TABLICE STATYSTYCZNE
FUNDUSZ UBEZPIECZEŃ SPOŁECZNYCH

I. DANE OGÓLNE

TABL. 1. WPŁYWY SKŁADEK I NALEŻNOŚCI POCHODNYCH NA FUNDUSZ UBEZPIECZEŃ SPOŁECZNYCH W OKRESIE I - XII 2021 R.

WYSZCZEGÓLNIENIE	Kwota w tysiącach złotych
OGÓŁEM	228 616 613,5

ŹRÓDŁO: DEPARTAMENT FINANSÓW ZAKŁADU

TABL. 2. POZASKŁADKOWE DOCHODY FUNDUSZU UBEZPIECZEŃ SPOŁECZNYCH W OKRESIE I - XII 2021 R.

WYSZCZEGÓLNIENIE	Kwota w tysiącach złotych
OGÓŁEM	42 590 052,7
Dotacja z budżetu państwa ^{1/}	34 990 124,0
Wpłaty z OFE ^{2/}	7 325 220,5
Pozostałe dochody ^{3/}	274 708,2

^{1/} Jest to dotacja przeznaczona między innymi na pokrycie wydatków na świadczenia pieniężne przyznawane w szczególnym trybie przez Prezesa Rady Ministrów i Prezesa ZUS oraz dotacja na uzupełnienie niedoboru środków na wypłaty świadczeń między innymi z tytułu przekroczenia 30-krotności podstawy wymiaru osób płacących składki.

^{2/} Kwota przekazanych środków zgromadzonych na rachunku członka OFE w związku z reformą OFE (ustawa z dnia 6 grudnia 2013 r. o zmianie niektórych ustaw w związku z określeniem zasad wypłaty emerytur ze środków zgromadzonych w otwartych funduszach emerytalnych).

^{3/} Pozostałe dochody to przykładowo zwroty nienależnie pobranych świadczeń, dobrowolne wpłaty na FUS z tytułu osiągnięcia przychodu z tytułu działalności podlegającej obowiązkowi ubezpieczenia społecznego przez emeryta bądź rencistę.

ŹRÓDŁO: DEPARTAMENT FINANSÓW ZAKŁADU

TABL. 3. WYDATKI Z FUNDUSZU UBEZPIECZEŃ SPOŁECZNYCH W OKRESIE I - XII 2021 R.

WYSZCZEGÓLNIENIE	Wydatki ^{1/}	
	w tysiącach złotych	%
OGÓŁEM	280 258 771,8	100,0
Świadczenia pieniężne	276 205 395,0	98,5
Odpis na działalność Zakładu Ubezpieczeń Społecznych	3 865 499,0	1,4
Działalność prewencyjna	180 615,5	0,1
Pozostałe wydatki	7 262,3	0,0

^{1/} Bez salda rezerw.

ŹRÓDŁO: DEPARTAMENT FINANSÓW ZAKŁADU

TABL. 4. WYDATKI NA ŚWIADCZENIA PIENIĘŻNE Z FUNDUSZU UBEZPIECZEŃ SPOŁECZNYCH WEDŁUG RODZAJÓW FUNDUSZY W OKRESIE I - XII 2021 R.

WYSZCZEGÓLNIENIE	Wydatki	
	w tysiącach złotych	%
OGÓŁEM	276 205 395,0	100,0
Fundusz emerytalny	193 151 334,4	69,9
Fundusz rentowy	51 109 104,4	18,5
Fundusz chorobowy	27 039 361,8	9,8
Fundusz wypadkowy	4 905 594,4	1,8

ŹRÓDŁO: DEPARTAMENT FINANSÓW ZAKŁADU

**TABL. 5. WYDATKI NA ŚWIADCZENIA PIENIĘŻNE Z FUNDUSZU UBEZPIECZEŃ SPOŁECZNYCH
WEDŁUG RODZAJÓW ŚWIADCZEŃ W OKRESIE I - XII 2021 R.**

WYSZCZEGÓLNIENIE	Razem		W tym bez podlegających finansowaniu z budżetu państwa w ramach dotacji do FUS ^{1/}
	w tysiącach złotych	%	w tysiącach złotych
OGÓŁEM	276 205 395,0	100,0	275 736 241,3
Emerytury i renty^{2/}	245 505 489,9	88,9	245 093 335,6
w tym :			
bez dodatków pielęgnacyjnych, dodatków dla sierot zupełnych oraz dodatków za tajne nauczanie	238 478 415,8	86,3	238 073 337,4
realizowane na mocy umów międzynarodowych	5 708 240,9	2,1	5 683 910,7
wypłacone obok emerytury i renty rolniczej	869 723,5	0,3	869 599,0
emerytury wypłacone obok rent z tytułu niezdolności do pracy finansowanych z odrębnego rozdziału wydatków budżetu państwa 75313	266 723,9	0,1	266 664,3
Zasiłki z ubezpieczeń społecznych	29 590 554,5^{3/}	10,7	29 533 555,4
Odszkodowania powypadkowe	306 959,5	0,1	306 959,5
Pozostałe świadczenia^{4/}	802 391,1	0,3	802 390,8

^{1/} To jest bez świadczeń podlegających finansowaniu z budżetu państwa w ramach dotacji do FUS (między innymi świadczeń przyznawanych w szczególnym trybie przez Prezesa Rady Ministrów i Prezesa ZUS, kwot podwyższeń zasiłku macierzyńskiego do kwoty świadczenia rodzicielskiego).

^{2/} Łącznie z wypłatami emerytur i rent realizowanych na mocy umów międzynarodowych, emerytur i rent osób posiadających prawo także do świadczenia rolniczego, rent wypadkowych finansowanych z FUS, a wypłacanych przez MON, MSWiA i MS oraz kwotą emerytur zbiegowych finansowanych z FUS, a wypłacanych przy rentach finansowanych z odrębnego rozdziału wydatków budżetu państwa 75313. Patrz uwagi wstępne ust.2.

^{3/} Łącznie z kwotą podwyższeń zasiłku macierzyńskiego do kwoty świadczenia rodzicielskiego.

^{4/} Łącznie z kwotą jednorazowych wypłat środków z subkonta.

II. EMERYTURY I RENTY

TABL. 1. (6). EMERYTURY I RENTY^{1/} Z FUS W OKRESIE I - XII 2021 R.

WYSZCZEGÓLNIENIE	Przeciętna miesięczna liczba emerytów i rencistów ^{2/} w tys.	Kwota wypłat ^{2/} w tys. zł	Przeciętna wypłata emerytury-renty ^{2/} w zł
OGÓŁEM	7 804,5	239 087 548,4	2 552,87
Emerytury	5 993,0	190 206 862,7	2 644,86
Renty z tytułu niezdolności do pracy	616,8	15 106 468,2	2 040,98
Renty rodzinne	1 194,8	33 774 217,5	2 355,68
w tym:			
ŚWIADCZENIA RENTOWE POWYPADKOWE	168,3	6 901 687,7	3 416,97
Renty z tytułu niezdolności do pracy	148,3	6 250 257,9	3 512,13
w tym emerytury pobierane przy tych rentach	107,6	3 092 663,1	2 395,59
Renty rodzinne	20,0	651 429,8	2 711,96

^{1/} Bez emerytur i rent realizowanych na mocy umów międzynarodowych, bez emerytur i rent osób posiadających prawo także do świadczenia rolniczego oraz bez emerytur zbiegowych finansowanych z FUS, a wypłacanych przy rentach finansowanych z budżetu państwa. Łącznie z kwotą okresowej emerytury kapitałowej finansowanej z FUS. Patrz uwagi wstępne ust. 2.

^{2/} Łącznie z rentami wypadkowymi finansowanymi z FUS a wypłacanymi przez MON, MSWiA oraz MS w zbiegu z emeryturami finansowanymi z budżetu MON, MSWiA oraz MS.

TABL. 2. (7). EMERYTURY I RENTY^{1/} Z FUS W OKRESIE X - XII 2021 R.

WYSZCZEGÓLNIENIE	Przeciętna miesięczna liczba emerytów i rencistów ^{2/} w tys.	Kwota wypłat ^{2/} w tys. zł	Przeciętna wypłata emerytury-renty ^{2/} w zł
OGÓŁEM	7 823,7	60 816 214,5	2 591,11
Emerytury	6 033,2	48 549 174,4	2 682,31
Renty z tytułu niezdolności do pracy	600,5	3 737 496,9	2 074,81
Renty rodzinne	1 190,0	8 529 543,2	2 389,23
w tym:			
ŚWIADCZENIA RENTOWE POWYPADKOWE	165,1	1 702 152,5	3 435,80
Renty z tytułu niezdolności do pracy	145,6	1 540 407,3	3 526,26
w tym emerytury pobierane przy tych rentach	107,3	778 234,7	2 418,30
Renty rodzinne	19,5	161 745,1	2 761,24

^{1/} Bez emerytur i rent realizowanych na mocy umów międzynarodowych, bez emerytur i rent osób posiadających prawo także do świadczenia rolniczego oraz bez emerytur zbiegowych finansowanych z FUS, a wypłacanych przy rentach finansowanych z budżetu państwa. Łącznie z kwotą okresowej emerytury kapitałowej finansowanej z FUS. Patrz uwagi wstępne ust. 2.

^{2/} Łącznie z rentami wypadkowymi finansowanymi z FUS a wypłacanymi przez MON, MSWiA oraz MS w zbiegu z emeryturami finansowanymi z budżetu MON, MSWiA oraz MS.

**TABL. 3. (8). RENTY Z TYTUŁU WYPADKÓW PRZY PRACY I CHOROÓB ZAWODOWYCH^{1/} Z FUS
W OKRESIE I - XII 2021 R.**

WYSZCZEGÓLNIENIE	Przeciętna miesięczna liczba rencistów w tys.	Kwota wypłat w tys. zł	Przeciętna wypłata renty w zł
OGÓŁEM	168,3	6 901 687,7	3 416,97
RENTY Z TYTUŁU NIEZDOLNOŚCI DO PRACY SPOWODOWANEJ SKUTKAMI:	148,3	6 250 257,9	3 512,13
w tym emerytury zbiegowe	107,6	3 092 663,1	2 395,59
wypadku przy pracy	66,8	2 416 854,5	3 014,36
w tym emerytury zbiegowe	34,4	959 407,0	2 325,04
choroby zawodowej	72,2	3 500 788,0	4 039,64
w tym emerytury zbiegowe	67,1	1 988 253,0	2 469,06
wypadku w drodze do (z) pracy	9,3	332 615,4	2 990,26
w tym emerytury zbiegowe	6,1	145 003,2	1 984,36
RENTY RODZINNE	20,0	651 429,8	2 711,96
z tytułu:			
wypadku przy pracy	14,8	468 920,6	2 644,03
choroby zawodowej	3,3	126 842,9	3 244,31
wypadku w drodze do (z) pracy	2,0	55 666,3	2 343,06

^{1/} Łącznie z rentami wypadkowymi finansowanymi z FUS a wypłacanymi przez MON, MSWiA oraz MS w zbiegu z emeryturami finansowanymi z budżetu MON, MSWiA oraz MS. Bez rent realizowanych na mocy umów międzynarodowych.

**TABL. 4. (9). OSOBY POBIERAJĄCE OBOK ŚWIADCZENIA FINANSOWANEGO Z FUS EMERYTURĘ
LUB RENTĘ ROLNICZĄ**

WYSZCZEGÓLNIENIE	2020		2021		
	I - XII	VII - IX	X - XII	I - XII	
	w liczbach bezwzględnych				I - XII 2020 = 100
Liczba osób ^{1/}	54 519	44 484	42 823	45 613	83,7

^{1/} Przeciętna miesięczna.

III. ZASIŁKI I JEDNORAZOWE ODSZKODOWANIA POWYPADKOWE

**TABL. 1. (10). ABSENCJA CHOROBY, ZASIŁKI OPIEKUŃCZE, MACIERZYŃSKIE, WYRÓWNAWCZE
I ŚWIADCZENIA REHABILITACYJNE**

WYSZCZEGÓLNIENIE	2020		2021	
	I - XII	I - XII	VII - IX	X - XII
ABSENCJA CHOROBY RAZEM^{1/}				
Liczba dni w tys.	246 513,4	249 924,2	53 318,2	58 619,2
Wyплаты w tys. zł	22 933 211,4	24 526 993,6	5 249 957,3	5 892 527,0
Przeciętna dzienna wysokość w zł	93,03	98,14	98,46	100,52
w tym:				
ABSENCJA CHOROBY FINANSOWANA Z FUNDUSZU ZAKŁADÓW PRACY				
Liczba dni w tys.	91 754,2	95 830,4	17 332,3	21 459,7
Wyплаты w tys. zł	8 839 372,0	9 749 372,3	1 760 493,4	2 236 433,6
Przeciętna dzienna wysokość w zł	96,34	101,74	101,57	104,22
ABSENCJA CHOROBY FINANSOWANA Z FUS				
Liczba dni w tys.	154 746,9	154 083,8	35 983,8	37 157,6
Wyплаты w tys. zł	14 093 007,1	14 776 840,1	3 489 306,4	3 655 927,1
Przeciętna dzienna wysokość w zł	91,07	95,90	96,97	98,39
ZASIŁKI OPIEKUŃCZE^{2/}				
Liczba dni zasiłkowych w tys.	43 245,0	18 378,9	2 614,6	3 865,3
Wyплаты w tys. zł	3 723 289,2	1 728 794,0	260 066,4	401 938,4
Przeciętna dzienna wysokość zasiłku w zł	86,10	94,06	99,47	103,99
ZASIŁKI MACIERZYŃSKIE				
Liczba osób ^{3/} w tys.	698,5	668,9	361,5	346,0
Liczba dni zasiłkowych w tys.	100 757,0	94 761,8	23 853,1	23 162,5
Wyплаты w tys. zł ^{4/}	8 954 624,6	9 023 029,4	2 309 809,2	2 268 082,5
Przeciętna dzienna wysokość zasiłku w zł	88,87	95,22	96,83	97,92
w tym:				
ZASIŁKI MACIERZYŃSKIE Z TYTUŁU URLOPU OJCOWSKIEGO				
Liczba osób ^{3/} w tys.	188,4	185,2	67,9	60,4
Liczba dni zasiłkowych	2 276,8	2 234,6	720,8	622,1
Wyплаты w tys. zł	350 230,9	369 411,4	125 102,1	106 596,7
Przeciętna dzienna wysokość zasiłku w zł	153,82	165,32	173,55	171,35
ZASIŁKI MACIERZYŃSKIE Z TYTUŁU URLOPU RODZICIELSKIEGO				
Liczba osób ^{2/} w tys.	399,7	380,8	201,1	194,4
Liczba dni zasiłkowych	57 276,3	54 199,8	13 343,4	12 892,7
Wyплаты w tys. zł	4 824 892,6	4 901 915,8	1 215 090,9	1 193 002,1
Przeciętna dzienna wysokość zasiłku w zł	84,24	90,44	91,06	92,53

^{1/} Łącznie z absencją chorobową finansowaną z Funduszu Gwarantowanych Świadczeń Pracowniczych.

^{2/} Łącznie z dodatkowym zasiłkiem opiekuńczym wprowadzonym w związku z epidemią COVID-19.

^{3/} Patrz uwagi wstępne ust. 7

^{4/} Łącznie z kwotą podwyższeń zasiłku macierzyńskiego do kwoty świadczenia rodzicielskiego.

TABL. 2. (11). ZASIŁKI POGRZEBOWE I JEDNORAZOWE ODSZKODOWANIA POWYPADKOWE

WYSZCZEGÓLNIENIE	2020		2021		
	I - XII	I - XII	VII - IX	X - XII	
ZASIŁKI WYRÓWNAWCZE					
Liczba dni zasiłkowych	16 424	14 966	4 395		3 585
Wyплаты w tys. zł	584,4	724,8	198,6		187,0
Przeciętna dzienna wysokość zasiłku w zł	35,58	48,43	45,19		52,17
ŚWIADCZENIA REHABILITACYJNE					
Liczba ^{1/} świadczeń	95 963	93 227	91 115		88 410
Wyплаты w tys. zł	2 253 234,4	2 309 216,2	572 955,7		567 991,6
Przeciętna wysokość świadczenia w zł	1 956,68	2 064,14	2 096,10		2 141,51
JEDNORAZOWE ODSZKODOWANIA POWYPADKOWE					
Liczba odszkodowań	46 672	43 937	11 151		10 762
Wyплаты w tys. zł	291 663,2	306 959,5	77 439,9		76 912,0
Przeciętna wysokość odszkodowania w zł	6 249,21	6 986,36	6 944,66		7 146,62
ZASIŁKI POGRZEBOWE RAZEM^{2/}					
Liczba zasiłków	385 763	438 478	90 057		98 119
Wyплаты w tys. zł	1 540 997,4	1 751 787,5	359 814,2		391 912,5
Przeciętna wysokość zasiłku w zł	3 994,67	3 995,15	3 995,41		3 994,26
z tego:					
ZASIŁKI POGRZEBOWE PO UBEZPIECZONYCH					
I CZŁONKACH ICH RODZIN					
Liczba zasiłków	44 293	50 596	11 381		11 182
Wyплаты w tys. zł	176 719,5	202 021,4	45 467,3		44 603,3
Przeciętna wysokość zasiłku w zł	3 989,78	3 992,83	3 995,02		3 988,85
ZASIŁKI POGRZEBOWE PO EMERYTACH, RENCISTACH					
I CZŁONKACH ICH RODZIN^{2/}					
Liczba zasiłków	345 658	392 137	79 532		87 879
Wyплаты w tys. zł	1 381 008,3	1 566 772,4	317 769,9		351 074,7
Przeciętna wysokość zasiłku w zł	3 995,30	3 995,47	3 995,50		3 994,98

^{1/} Przeciętna miesięczna.^{2/} Łącznie z zasiłkami wypłaconymi po osobach posiadających prawo także do świadczenia rolniczego.

**TABL. 3. (12). LICZBA OSÓB^{1/} POBIERAJĄCYCH ZASIŁKI I ŚWIADCZENIA KRÓTKOTERMINOWE
WEDŁUG WOJEWÓDZTW^{2/} W OKRESIE I - XII 2021 r.**

WOJEWÓDZTWA	Liczba osób pobierających zasiłki i świadczenia krótkoterminowe:						
	Zasiłek chorobowy	Świadczenie rehabilitacyjne	Zasiłek wyrównawczy	Zasiłek opiekuńczy	Zasiłek macierzyński	w tym za okres ustalony jako:	
						okres urlopu rodzicielskiego	okres urlopu ojcowskiego
POLSKA^{3/}	2 840 395	166 765	349	1 172 013	668 864	380 766	185 233
Dolnośląskie	218 376	11 134	14	92 994	47 988	27 289	13 097
Kujawsko - pomorskie	129 981	8 821	12	49 878	26 843	14 734	7 873
Lubelskie	108 305	6 670	12	39 068	23 620	13 575	6 342
Lubuskie	59 935	3 442	12	24 930	11 874	6 798	3 081
Łódzkie	181 632	13 325	12	58 055	35 968	21 309	8 917
Małopolskie	226 010	11 144	41	101 441	64 117	37 665	16 929
Mazowieckie	563 131	30 759	41	255 618	155 355	90 103	42 169
Opolskie	58 930	2 285	29	25 677	12 083	6 545	3 610
Podkarpackie	127 206	6 680	10	51 728	28 844	16 025	8 625
Podlaskie	60 879	3 676	11	25 409	15 221	8 730	4 032
Pomorskie	166 567	10 890	17	70 486	42 364	24 505	11 239
Śląskie	342 595	22 615	52	144 101	71 346	36 647	23 857
Świętokrzyskie	75 865	4 179	8	23 622	13 701	7 991	3 615
Warmińsko - mazurskie	81 778	5 286	9	29 711	15 804	8 914	4 439
Wielkopolskie	328 090	19 153	48	132 205	81 912	47 343	21 780
Zachodniopomorskie	103 302	5 626	16	42 960	19 533	11 558	4 601

^{1/} Unikalność osoby w ramach okresu i rodzaju zasiłku - jeżeli osoba pobierała ten sam rodzaj zasiłku/świadczenia kilka razy w ciągu okresu, wykazywana jest tylko raz, jeżeli pobierała dwa różne rodzaje zasiłku/świadczenia wykazana jest dwa razy - w każdym rodzaju zasiłku/świadczenia.

^{2/} Przypisanie do województwa według siedziby płatnika dokonującego wypłaty.

^{3/} Wiersz "Ogółem" zawiera również dane o osobach pobierających zasiłki i świadczenia, które z uwagi na brak danych o świadczeniobiorcy nie mogły zostać przypisane do poszczególnych województw. W przypadku gdy osoba pobierała zasiłek/świadczenie wypłacone przez dwóch różnych płatników, z siedzibą na terenie różnych województw w wierszu ogółem wystąpi tylko raz, natomiast w wierszach dotyczących województw jest wykazana dwukrotnie.

**TABL. 4. (13). LICZBA OSÓB^{1/} POBIERAJĄCYCH ZASIŁKI I ŚWIADCZENIA KRÓTKOTERMINOWE
WEDŁUG WOJEWÓDZTW^{2/} W OKRESIE X - XII 2021 r.**

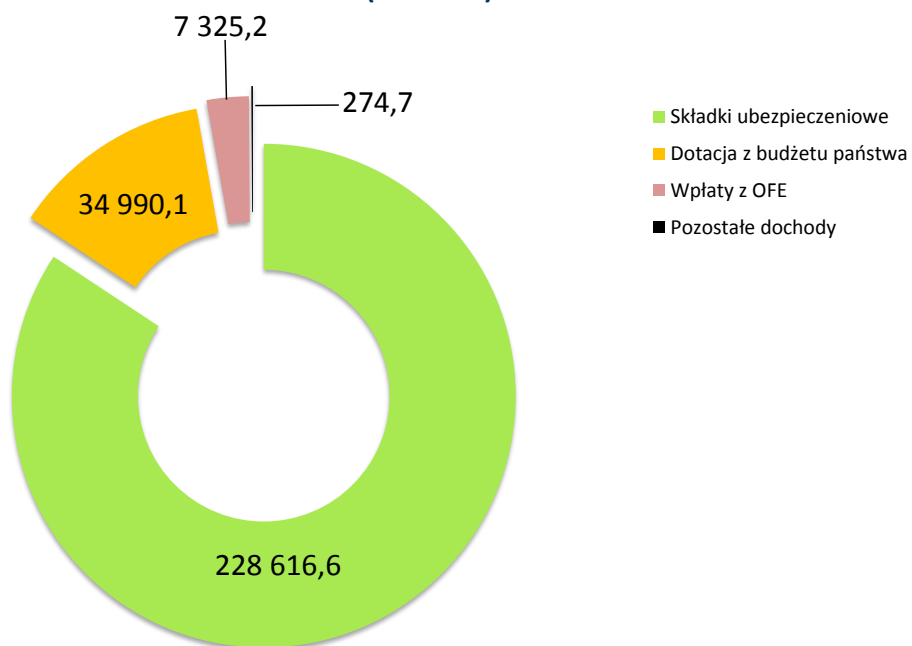
WOJEWÓDZTWA	Liczba osób pobierających zasiłki i świadczenia krótkoterminowe:						
	Zasiłek chorobowy	Świadczenie rehabilitacyjne	Zasiłek wyrównawczy	Zasiłek opiekuńczy	Zasiłek macierzyński	w tym za okres ustalony jako:	
						okres urlopu rodzicielskiego	okres urlopu ojcowskiego
POLSKA^{3/}	1 130 436	82 572	81	529 724	346 027	194 371	60 434
Dolnośląskie	85 437	5 510	3	42 705	25 036	13 935	4 498
Kujawsko - pomorskie	49 136	4 389	-	22 564	13 526	7 466	2 479
Lubelskie	43 911	3 460	2	18 000	12 143	6 803	2 068
Lubuskie	23 311	1 676	1	11 559	6 232	3 491	1 061
Łódzkie	70 700	6 595	1	24 527	18 912	10 891	2 955
Małopolskie	88 226	5 555	7	43 870	33 778	19 505	5 494
Mazowieckie	231 203	14 903	7	119 546	80 646	46 111	13 450
Opolskie	22 882	992	16	12 462	6 066	3 298	1 118
Podkarpackie	49 145	3 343	4	21 940	14 737	8 178	2 899
Podlaskie	24 366	1 944	3	11 156	7 861	4 443	1 247
Pomorskie	66 898	5 496	7	33 033	22 011	12 549	3 539
Śląskie	134 440	11 434	17	62 735	36 126	18 737	8 237
Świętokrzyskie	28 990	2 018	2	9 488	6 978	4 026	1 094
Warmińsko - mazurskie	31 025	2 621	1	13 648	7 881	4 413	1 333
Wielkopolskie	132 445	9 297	7	57 227	42 411	23 922	7 097
Zachodniopomorskie	40 586	2 761	3	20 486	10 239	5 900	1 480

^{1/} Unikalność osoby w ramach okresu i rodzaju zasiłku - jeżeli osoba pobierała ten sam rodzaj zasiłku/świadczenia kilka razy w ciągu okresu, wykazywana jest tylko raz, jeżeli pobierała dwa różne rodzaje zasiłku/świadczenia wykazana jest dwa razy - w każdym rodzaju zasiłku/świadczenia.

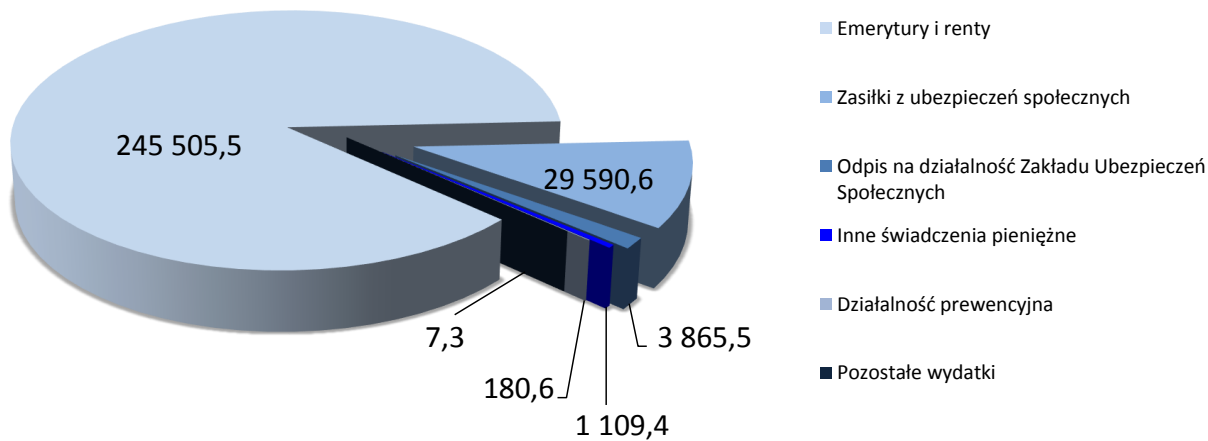
^{2/} Przepisanie do województwa według siedziby płatnika dokonującego wypłaty.

^{3/} Wiersz "Ogółem" zawiera również dane o osobach pobierających zasiłki i świadczenia, które z uwagi na brak danych o świadczeniobiorcy nie mogły zostać przypisane do poszczególnych województw. W przypadku gdy osoba pobierała zasiłek/świadczenie wypłacone przez dwóch różnych płatników, z siedzibą na terenie różnych województw w wierszu ogółem wystąpi tylko raz, natomiast w wierszach dotyczących województw jest wykazana dwukrotnie.

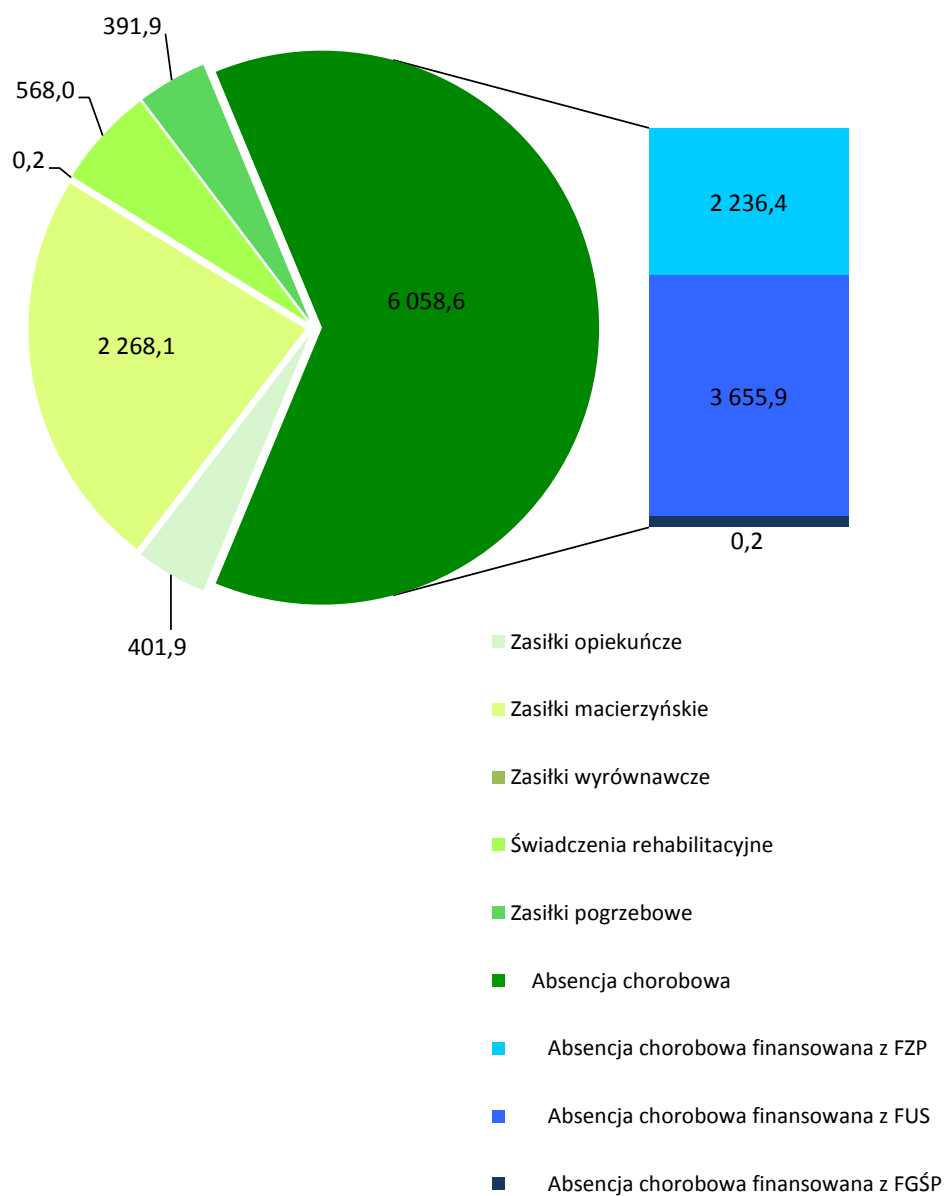
**DOCHODY FUNDUSZU UBEZPIECZEŃ SPOŁECZNYCH
W OKRESIE I - XII 2021 R.
(w mln zł)**



**WYDATKI Z FUNDUSZU UBEZPIECZEŃ SPOŁECZNYCH
W OKRESIE I - XII 2021 R.
(w mln zł)**



**WYPŁATY ZASIŁKÓW I ŚWIADCZEŃ KRÓTKOTERMINOWYCH
WEDŁUG RODZAJÓW
W OKRESIE X - XII 2021 R.
(w mln zł)**



**ŚWIADCZENIA FINANSOWANE Z BUDŻETU PAŃSTWA
ORAZ Z FUNDUSZU PRACY**

**TABL. 1. (14). WYDATKI NA ŚWIADCZENIA PIENIĘŻNE FINANSOWANE Z BUDŻETU PAŃSTWA
W OKRESIE I - XII 2021 R.**

WYSZCZEGÓLNIENIE	Kwota wypłat w tys. zł	%
O G Ó Ł E M	2 895 958,5	100,0
z tego:		
Emerytury i renty ^{1/}	1 032 911,0	35,7
Nauczycielskie świadczenia kompensacyjne	437 249,9	15,1
Rodzicielskie świadczenia uzupełniające	461 722,7	15,9
Świadczenia wyrównawcze dla działaczy opozycji antykomunistycznej	24 331,7	0,9
Zasiłki pogrzebowe po emerytach, rencistach i członkach ich rodzin ^{2/} oraz po innych osobach ubezpieczonych	17 006,2	0,6
Odszkodowania powypadkowe	1 086,1	0,0
Pozostałe świadczenia ^{2/}	921 650,9	31,8
w tym:		
ryczałty energetyczne dla kombatantów	272 818,3	9,4
dotatki kombatanckie	113 473,5	3,9
świadczenia pieniężne w wysokości dodatku kombatanckiego	13 640,6	0,5
świadczenia pieniężne dla żołnierzy-górników	21 012,0	0,7
świadczenia pieniężne dla osób deportowanych	84 120,3	2,9
dotatki kompensacyjne	49 093,8	1,7

^{1/} łącznie z emeryturami i rentami realizowanymi na mocy umów międzynarodowych. Bez emerytur zbiegowych finansowanych z FUS. Patrz uwagi wstępne ust. 2.

^{2/} łącznie z wypłaconymi przez komórki RUM.

**TABL. 2. (15). EMERYTURY I RENTY FINANSOWANE Z BUDŻETU PAŃSTWA^{1/}
W OKRESIE I - XII 2021 R.**

WYSZCZEGÓLNIENIE	Przeciętna miesięczna liczba emerytów i rencistów	Kwota wypłat w tys. zł	Przeciętna wypłata emerytury-renty w zł
O G Ó Ł E M	36 943	1 293 557,0	2 917,92
Emerytury	93	1 594,2	1 434,88
Renty z tytułu niezdolności do pracy	21 778	895 757,5	3 427,61
Renty rodzinne	15 072	396 205,3	2 190,58
ŚWIADCZENIA RENTOWE INWALIDÓW WOJENNYCH, WOJSKOWYCH I OSÓB REPRESJONOWANYCH	36 688	1 288 915,5	2 927,64
Renty z tytułu niezdolności do pracy	21 747	895 213,4	3 430,46
w tym emerytury z FUS pobierane przy tych rentach	14 984	265 493,1	1 476,59
Renty rodzinne	14 942	393 702,1	2 195,80
ŚWIADCZENIA EMERYTALNO-RENTOWE KOMBATANTÓW	233	4 194,2	1 501,68
Emerytury wyjątkowe	93	1 594,2	1 434,88
Renty wyjątkowe z tytułu niezdolności do pracy	15	260,5	1 488,66
Renty rodzinne wyjątkowe	126	2 339,5	1 552,44
ŚWIADCZENIA RENTOWE POWYPADKOWE	22	447,3	1 694,37
Renty z tytułu niezdolności do pracy	17	283,6	1 411,17
Renty rodzinne	5	163,7	2 597,93

^{1/} Bez emerytur i rent realizowanych na mocy umów międzynarodowych oraz bez emerytur i rent osób posiadających prawo także do świadczenia rolniczego. łącznie z emeryturami zbiegowymi finansowanymi z FUS. Patrz uwagi wstępne ust. 2.

**TABL. 3. (16). WYDATKI NA ŚWIADCZENIA PIENIĘŻNE FINANSOWANE Z BUDŻETU PAŃSTWA
W OKRESIE X - XII 2021 R.**

WYSZCZEGÓLNIENIE	Kwota wypłat w tys. zł	%
O G Ó Ł E M	631 261,9	100,0
z tego:		
Emerytury i renty ^{1/}	249 337,7	39,5
Nauczycielskie świadczenia kompensacyjne	117 157,6	18,6
Rodzicielskie świadczenia uzupełniające	117 079,2	18,5
Świadczenia wyrównawcze dla działaczy opozycji antykomunistycznej	6 520,4	1,1
Zasiłki pogrzebowe po emerytach, rencistach i członkach ich rodzin ^{2/} oraz po innych osobach ubezpieczonych	3 765,6	0,6
Odszkodowania powypadkowe	15,5	0,0
Pozostałe świadczenia ^{2/}	137 386,0	21,7
w tym:		
ryczałty energetyczne dla kombatantów	65 546,8	10,4
dodatki kombatanckie	27 208,8	4,3
świadczenia pieniężne w wysokości dodatku kombatanckiego	3 307,6	0,5
świadczenia pieniężne dla żołnierzy-górników	4 780,5	0,8
świadczenia pieniężne dla osób deportowanych	20 147,7	3,2
dodatki kompensacyjne	11 749,2	1,9

^{1/} Łącznie z emeryturami i rentami realizowanymi na mocy umów międzynarodowych. Bez emerytur zbiegowych finansowanych z FUS. Patrz uwagi wstępne ust. 2.

^{2/} Łącznie z wypłaconymi przez komórki RUM.

**TABL. 4. (17). EMERYTURY I RENTY FINANSOWANE Z BUDŻETU PAŃSTWA^{1/}
W OKRESIE X - XII 2021 R.**

WYSZCZEGÓLNIENIE	Przeciętna miesięczna liczba emerytów i rencistów	Kwota wypłat w tys. zł	Przeciętna wypłata emerytury-renty w zł
O G Ó Ł E M	35 472	312 280,7	2 934,53
Emerytury	86	373,7	1 443,01
Renty z tytułu niezdolności do pracy	20 887	215 830,9	3 444,37
Renty rodzinne	14 498	96 076,1	2 208,90
ŚWIADCZENIA RENTOWE INWALIDÓW WOJENNYCH, WOJSKOWYCH I OSÓB REPRESJONOWANYCH	35 231	311 181,3	2 944,17
Renty z tytułu niezdolności do pracy	20 857	215 706,0	3 447,32
w tym emerytury z FUS pobierane przy tych rentach	14 307	64 105,3	1 493,60
Renty rodzinne	14 374	95 475,3	2 214,07
ŚWIADCZENIA EMERYTALNO-RENTOWE KOMBATANTÓW	219	993,6	1 510,06
Emerytury wyjątkowe	86	373,7	1 443,01
Renty wyjątkowe z tytułu niezdolności do pracy	14	62,6	1 490,54
Renty rodzinne wyjątkowe	119	557,3	1 560,99
ŚWIADCZENIA RENTOWE POWYPADKOWE	21	105,8	1 653,24
Renty z tytułu niezdolności do pracy	16	62,3	1 298,09
Renty rodzinne	5	43,5	2 718,69

^{1/} Bez emerytur i rent realizowanych na mocy umów międzynarodowych oraz bez emerytur i rent osób posiadających prawo także do świadczenia rolniczego. Łącznie z emeryturami zbiegowymi finansowanymi z FUS. Patrz uwagi wstępne ust. 2.

TABL. 5. (18). POZOSTAŁE ŚWIADCZENIA FINANSOWANE Z BUDŻETU PAŃSTWA^{1/}

WYSZCZEGÓLNIENIE	2020		2021	
	I - XII	I - XII	VII - IX	X - XII
JEDNORAZOWE ODSZKODOWANIA POWYPADKOWE^{2/}				
Liczba odszkodowań	10	19	8	1
Wyплаты w tys. zł	375,2	1 086,1	570,6	15,5
Przeciętna wysokość odszkodowania w zł	37 523,25	57 164,89	71 329,25	15 495,00
ZASIŁKI POGRZEBOWE PO EMERYTACH, RENCISTACH I CZŁONKACH ICH RODZIN ORAZ PO INNYCH OSOBACH UBEZPIECZONYCH^{3/}				
Liczba zasiłków	4 188	4 255	856	942
Wyплаты w tys. zł	16 730,3	17 006,2	3 423,0	3 765,6
Przeciętna wysokość zasiłku w zł	3 994,83	3 996,75	3 998,79	3 997,43
RYCZAŁTY ENERGETYCZNE				
Liczba ^{4/} ryczałtów	146 522	127 443	125 227	121 528
Wyплаты w tys. zł	300 660,2	272 818,3	67 665,7	65 546,8
DODATKI KOMBATANCKIE				
Liczba ^{4/} dodatków	46 386	39 788	39 045	37 851
Wyплаты w tys. zł	126 741,8	113 473,5	28 067,2	27 208,8
ŚWIADCZENIA PIENIĘŻNE W WYSOKOŚCI DODATKU KOMBATANCKIEGO				
Liczba ^{4/} świadczeń	5 204	4 841	4 786	4 700
Wyплаты w tys. zł	14 108,5	13 640,6	3 411,3	3 307,6
ŚWIADCZENIA PIENIĘŻNE DLA ŻOŁNIERZY-GÓRNIKÓW				
Liczba ^{4/} świadczeń	10 416	8 290	7 983	7 599
Wyплаты w tys. zł	25 982,6	21 012,0	5 072,8	4 780,5
ŚWIADCZENIA PIENIĘŻNE DLA DEPORTOWANYCH				
Liczba ^{4/} świadczeń	40 199	34 742	34 089	33 083
Wyплаты w tys. zł	93 807,1	84 120,3	20 807,5	20 147,7
DODATKI KOMPENSACYJNE				
Liczba ^{4/} dodatków	132 926	114 657	112 531	109 020
Wyплаты w tys. zł	54 543,6	49 093,8	12 150,2	11 749,2
NAUCZYCIELSKIE ŚWIADCZENIA KOMPENSACYJNE^{5/}				
Liczba ^{4/} osób pobierających	13 699	13 873	13 216	13 903
Wyплаты w tys. zł	403 511,1	436 837,9	104 037,2	117 073,2
Przeciętna wypłata świadczenia w zł	2 454,70	2 624,03	2 623,95	2 806,97
ŚWIADCZENIA WYRÓWNAWCZE DLA DZIAŁACZY OPOZYCJI ANTYKOMUNISTYCZNEJ				
Liczba ^{4/} osób pobierających	-	2 536	2 666	2 771
Wyплаты w tys. zł	-	24 331,7	6 290,0	6 520,4
Przeciętna wypłata świadczenia w zł	-	799,60	786,55	784,36

TABL. 5. (18). POZOSTAŁE ŚWIADCZENIA FINANSOWANE Z BUDŻETU PAŃSTWA^{1/} (dok.)

WYSZCZEGÓLNIENIE	2020		2021	
	I - XII	I - XII	VII - IX	X - XII
RENTY SOCJALNE^{6/7/}				
Liczba ^{4/} osób pobierających renty	286 836	289 426	289 572	289 760
Wyплаты w tys. zł	4 043 321,4	4 274 282,8	1 076 431,1	1 078 382,3
ZASIŁKI POGRZEBOWE PO OSOBACH POBIERAJĄCYCH RENTY SOCJALNE				
Liczba zasiłków	1 423	1 619	337	369
Wyплаты w tys. zł	5 618,5	6 417,2	1 337,0	1 472,3
Przeciętna wysokość zasiłku w zł	3 948,32	3 963,65	3 967,23	3 989,86

^{1/} Łącznie z wypłatami realizowanymi na mocy umów międzynarodowych.

^{2/} Patrz uwagi wstępne ust. 2 pkt. b).

^{3/} Patrz uwagi wstępne ust. 2 pkt. c).

^{4/} Przeciętna miesięczna.

^{5/} Bez wypłat realizowanych na mocy umów międzynarodowych.

^{6/} Łącznie ze świadczeniami wypłaconymi przez komórki RUM, MON, MSWiA, MS oraz KRUS.

^{7/} W przypadku zbiegu uprawnień do renty socjalnej z rentą rodzinną - bez kwoty renty rodzinnej.

TABL. 6. (19). ZASIŁKI I ŚWIADCZENIA PRZEDEMERYTALNE, ZASIŁKI POGRZEBOWE PO OSOBACH POBIERAJĄCYCH ZASIŁKI I ŚWIADCZENIA PRZEDEMERYTALNE FINANSOWANE Z FUNDUSZU PRACY

WYSZCZEGÓLNIENIE	2020		2021	
	I - XII	I - XII	VII - IX	X - XII
ZASIŁKI PRZEDEMERYTALNE				
Liczba ^{1/} osób pobierających zasiłki	735	269	232	157
Wyплаты w tys. zł	9 941,5	3 569,9	801,4	540,8
ŚWIADCZENIA PRZEDEMERYTALNE				
Liczba ^{1/} osób pobierających świadczenia	72 424	59 366	58 416	55 136
Wyплаты w tys. zł	1 020 642,0	878 257,9	217 542,7	205 757,8
ZASIŁKI POGRZEBOWE PO OSOBACH POBIERAJĄCYCH ZASIŁKI I ŚWIADCZENIA PRZEDEMERYTALNE				
Liczba zasiłków	312	309	48	78
Wyплаты w tys. zł	1 252,0	1 234,8	192,0	310,8
Przeciętna wysokość zasiłku w zł	4 012,82	3 996,08	4 000,00	3 984,47

^{1/} Przeciętna miesięczna.

TABL. 7. (20). PRZECIĘTNA MIESIĘCZNA LICZBA OSÓB POBIERAJĄCYCH RENTY SOCJALNE, ZASIŁKI I ŚWIADCZENIA PRZEDEMERYTALNE WEDŁUG WOJEWÓDZTW W OKRESIE I - XII 2021 R.

WOJEWÓDZTWA	Liczba osób pobierających:			
	renty socjalne	zasiłki i świadczenia przedemerytalne razem	z tego:	
			zasiłki przedemerytalne	świadczenia przedemerytalne
POLSKA ^{1/}	289 426 ^{2/}	59 635	269	59 366
Dolnośląskie	18 139	4 051	30	4 021
Kujawsko-pomorskie	18 031	3 154	18	3 137
Lubelskie	18 765	2 819	8	2 811
Lubuskie	7 813	1 199	4	1 195
Łódzkie	16 915	5 694	21	5 673
Małopolskie	22 908	6 471	24	6 447
Mazowieckie	33 440	5 521	35	5 486
Opolskie	6 379	2 023	10	2 012
Podkarpackie	18 327	4 975	19	4 956
Podlaskie	8 462	1 644	7	1 636
Pomorskie	15 489	2 751	10	2 741
Śląskie	29 297	7 626	31	7 595
Świętokrzyskie	10 396	2 328	24	2 305
Warmińsko-mazurskie	12 908	2 384	4	2 380
Wielkopolskie	25 435	5 098	18	5 080
Zachodniopomorskie	14 515	1 898	5	1 893

^{1/} Przyporządkowanie do województwa według siedziby oddziału ZUS dokonującego wypłaty renty socjalnej, zasiłku lub świadczenia przedemerytalnego dla danego świadczeniobiorcy.

^{2/} Łącznie z rentami socjalnymi wypłacanymi przez MON, MSWiA, MS oraz KRUS nie uwzględnionymi w podziale na województwa oraz łącznie z rentami socjalnymi wypłacanymi przez komórki RUM.

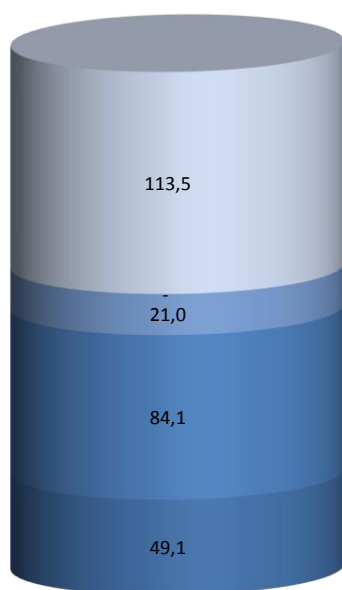
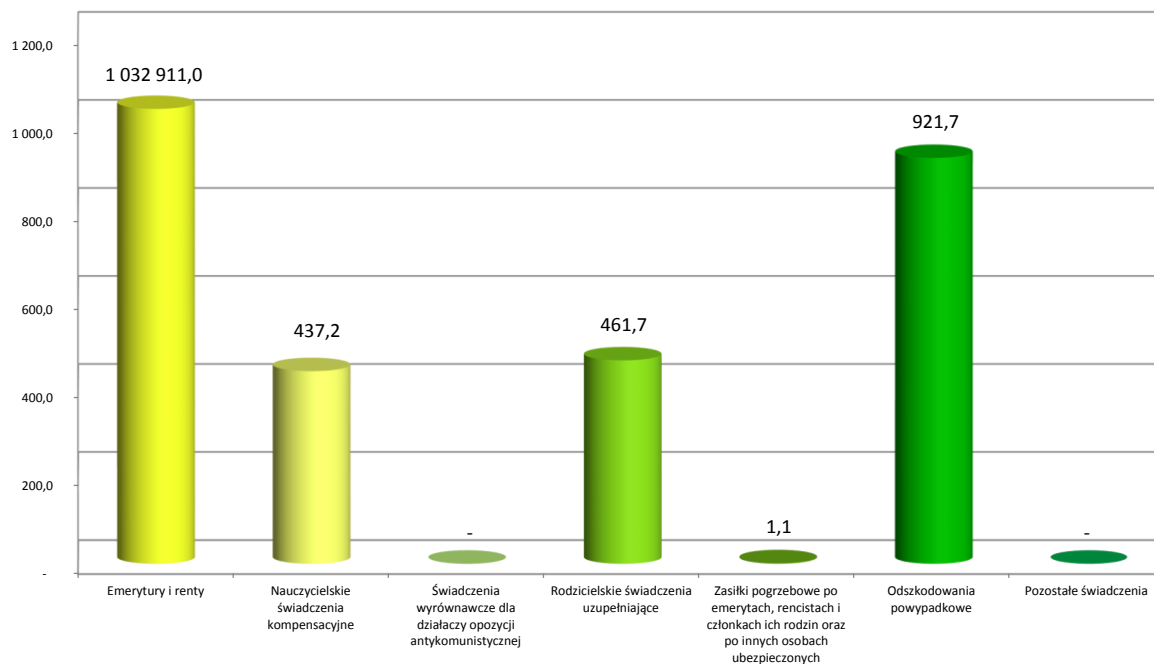
TABL. 8. (21). PRZECIĘTNA MIESIĘCZNA LICZBA OSÓB POBIERAJĄCYCH RENTY SOCJALNE, ZASIŁKI I ŚWIADCZENIA PRZEDEMERYTALNE WEDŁUG WOJEWÓDZTW W OKRESIE X - XII 2021 R.

WOJEWÓDZTWA	Liczba osób pobierających:			
	renty socjalne	zasiłki i świadczenia przedemerytalne razem	z tego:	
			zasiłki przedemerytalne	świadczenia przedemerytalne
POLSKA ^{1/}	289 760 ^{2/}	55 293	157	55 136
Dolnośląskie	18 113	3 670	17	3 653
Kujawsko-pomorskie	18 112	2 939	11	2 928
Lubelskie	18 813	2 623	4	2 619
Lubuskie	7 810	1 100	1	1 099
Łódzkie	16 912	5 214	11	5 204
Małopolskie	22 926	6 049	14	6 035
Mazowieckie	33 501	5 066	26	5 040
Opolskie	6 387	1 863	5	1 858
Podkarpackie	18 376	4 732	7	4 725
Podlaskie	8 478	1 509	5	1 504
Pomorskie	15 504	2 566	5	2 561
Śląskie	29 381	7 066	20	7 046
Świętokrzyskie	10 406	2 148	15	2 132
Warmińsko-mazurskie	12 881	2 222	3	2 219
Wielkopolskie	25 413	4 814	12	4 802
Zachodniopomorskie	14 546	1 713	2	1 711

^{1/} Przyporządkowanie do województwa według siedziby oddziału ZUS dokonującego wypłaty renty socjalnej, zasiłku lub świadczenia przedemerytalnego dla danego świadczeniobiorcy.

^{2/} Łącznie z rentami socjalnymi wypłacanymi przez MON, MSWiA, MS oraz KRUS nie uwzględnionymi w podziale na województwa oraz łącznie z rentami socjalnymi wypłacanymi przez komórki RUM.

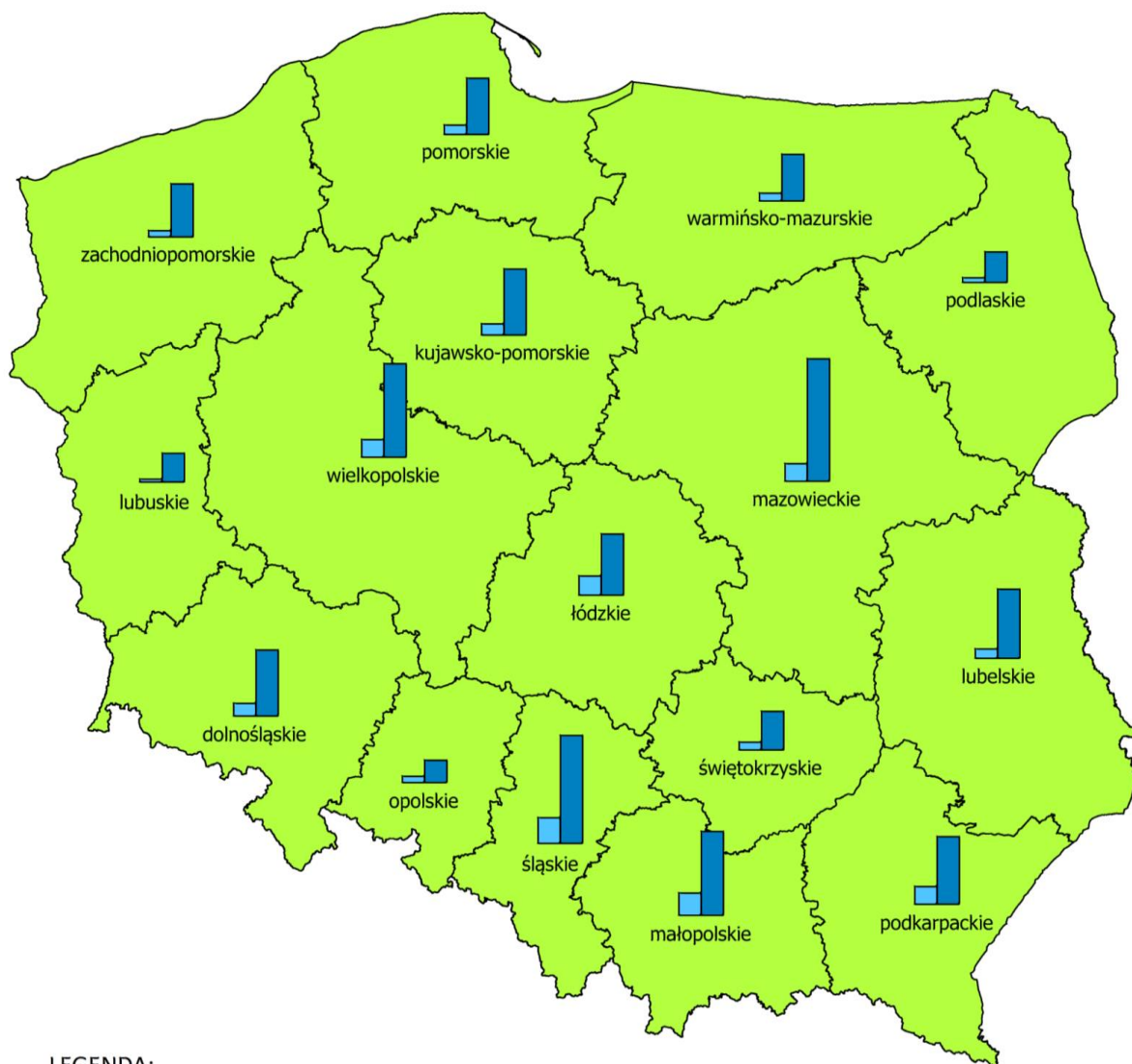
**WYDATKI NA ŚWIADCZENIA PIENIĘŻNE
FINANSOWANE Z BUDŻETU PAŃSTWA
W OKRESIE I - XII 2021 R.
(w mln zł)**



Pozostałe świadczenia:

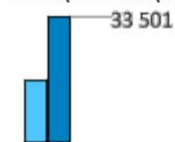
- ryczałty energetyczne dla kombatantów
- dodatki kombatanckie oraz świadczenia pieniężne w wysokości dodatku kombatanckiego
- świadczenia pieniężne dla żołnierzy-górników
- świadczenia pieniężne dla osób deportowanych
- dodatki kompensacyjne
- pozostałe świadczenia

**PRZECIĘTNA MIESIĘCZNA LICZBA OSÓB POBIERAJĄCYCH RENTY SOCJALNE
I ŚWIADCZENIA PRZEDEMERYTALNE
WEDŁUG WOJEWÓDZTW W OKRESIE X - XII 2021 R.**



LEGENDA:

Przeciętna miesięczna liczba osób pobierających:



świadczenia przedemerytalne
 renty socjalne

**EMERYTURY I RENTY REALIZOWANE
PRZEZ ZAKŁAD UBEZPIECZEŃ SPOŁECZNYCH**

TABL. 1. (22). EMERYTURY I RENTY^{1/} W OKRESIE I - XII 2021 R.

WYSZCZEGÓLNIENIE	Przeciętna miesięczna liczba emerytów i rencistów ^{2/} w tys.	Kwota wypłat ^{2/} w tys. zł	Przeciętna wypłata emerytury-renty ^{2/} w zł
O G Ó Ł E M	7 841,5	240 381 105,4	2 554,59
<i>w tym:</i>			
<i>okresowe emerytury kapitałowe</i>	527,0	1 585 870,1	250,79
Emerytury	5 993,1	190 208 456,8	2 644,84
Renty z tytułu niezdolności do pracy	638,6	16 002 225,7	2 088,27
Renty rodzinne	1 209,9	34 170 422,8	2 353,63
ŚWIADCZENIA RENTOWE INWALIDÓW WOJENNYCH, WOJSKOWYCH I OSÓB REPRESJONOWANYCH	36,7	1 288 915,5	2 927,64
Renty z tytułu niezdolności do pracy	21,7	895 213,4	3 430,46
w tym emerytury pobierane przy tych rentach	15,0	265 493,1	1 476,59
Renty rodzinne	14,9	393 702,1	2 195,80
ŚWIADCZENIA EMERYTALNO-RENTOWE KOMBATANTÓW	0,2	4 194,2	1 501,68
Emerytury wyjątkowe	0,1	1 594,2	1 434,88
Renty wyjątkowe z tytułu niezdolności do pracy	0,0	260,5	1 488,66
Renty rodzinne wyjątkowe	0,1	2 339,5	1 552,44
ŚWIADCZENIA RENTOWE POWYPADKOWE	168,3	6 902 135,0	3 416,74
Renty z tytułu niezdolności do pracy	148,3	6 250 541,6	3 511,89
w tym emerytury pobierane przy tych rentach	107,6	3 092 663,1	2 395,59
Renty rodzinne	20,0	651 593,5	2 711,93

^{1/} Bez emerytur i rent realizowanych na mocy umów międzynarodowych, bez emerytur i rent osób posiadających prawo także do świadczenia rolniczego, bez emerytur pomostowych oraz nauczycielskich świadczeń kompensacyjnych.

Patrz uwagi wstępne ust. 2 i 3.

^{2/} Łącznie z rentami wypadkowymi finansowanymi z FUS a wypłacanymi przez MON, MSWiA oraz MS w zbiegu z emeryturami finansowanymi z budżetu MON, MSWiA oraz MS.

TABL. 2. (23). EMERYTURY I RENTY^{1/} W OKRESIE X - XII 2021 R.

WYSZCZEGÓLNIENIE	Przeciętna miesięczna liczba emerytów i rencistów ^{2/} w tys.	Kwota wypłat ^{2/} w tys. zł	Przeciętna wypłata emerytury-renty ^{2/} w zł
OGÓŁEM	7 859,2	61 128 495,2	2 592,66
<i>w tym:</i>			
<i>okresowe emerytury kapitałowe</i>	538,0	418 341,9	259,17
Emerytury	6 033,3	48 549 548,1	2 682,30
Renty z tytułu niezdolności do pracy	621,3	3 953 327,8	2 120,85
Renty rodzinne	1 204,5	8 625 619,3	2 387,06
ŚWIADCZENIA RENTOWE INWALIDÓW WOJENNYCH, WOJSKOWYCH I OSÓB REPRESJONOWANYCH	35,2	311 181,3	2 944,17
Renty z tytułu niezdolności do pracy	20,9	215 706,0	3 447,32
w tym emerytury pobierane przy tych rentach	14,3	64 105,3	1 493,60
Renty rodzinne	14,4	95 475,3	2 214,07
ŚWIADCZENIA EMERYTALNO-RENTOWE KOMBATANTÓW	0,2	993,6	1 510,06
Emerytury wyjątkowe	0,1	373,7	1 443,01
Renty wyjątkowe z tytułu niezdolności do pracy	0,0	62,6	1 490,54
Renty rodzinne wyjątkowe	0,1	557,3	1 560,99
ŚWIADCZENIA RENTOWE POWYPADKOWE	165,2	1 702 258,3	3 435,57
Renty z tytułu niezdolności do pracy	145,6	1 540 469,6	3 526,01
w tym emerytury pobierane przy tych rentach	107,3	778 234,7	2 418,30
Renty rodzinne	19,5	161 788,6	2 761,23

^{1/} Bez emerytur i rent realizowanych na mocy umów międzynarodowych, bez emerytur i rent osób posiadających prawo także do świadczenia rolniczego, bez emerytur pomostowych oraz nauczycielskich świadczeń kompensacyjnych.
Patrz uwagi wstępne ust. 2 i 3.

^{2/} Łącznie z rentami wypadkowymi finansowanymi z FUS a wypłacanymi przez MON, MSWiA oraz MS w zbiegu z emeryturami finansowanymi z budżetu MON, MSWiA oraz MS.

TABL. 3. (24). PRZECIĘTNA EMERYTURA-RENTA W % PRZECIĘTNEGO WYNAGRODZENIA

WYSZCZEGÓLNIENIE	2021					
	I - XII		VII - IX		X - XII	
	przeciętna wypłata emerytury-renty w zł	w % przeciętnego wynagrodzenia	przeciętna wypłata emerytury-renty w zł	w % przeciętnego wynagrodzenia	przeciętna wypłata emerytury-renty w zł	w % przeciętnego wynagrodzenia
EMERYTURY I RENTY OGÓŁEM	a/	45,1		45,5		43,2
		2 554,59		2 573,26		2 592,66
	b/	51,7		52,0		49,3
Emerytury	a/	46,7		47,1		44,7
		2 644,84		2 664,19		2 682,30
	b/	53,5		53,8		51,0
Renty z tytułu niezdolności do pracy	a/	36,9		37,2		35,4
		2 088,27		2 105,17		2 120,85
	b/	42,2		42,5		40,3
Renty rodzinne	a/	41,6		41,9		39,8
		2 353,63		2 369,30		2 387,06
	b/	47,6		47,9		45,4

^{a/} Relacja do przeciętnego miesięcznego wynagrodzenia zawierającego obowiązkową składkę na ubezpieczenia społeczne płaconą przez ubezpieczonego. Wynagrodzenie to wyniosło w okresie I - XII 2021 r. - 5 662,53 zł, w III kwartale 2021 r. - 5 657,30 zł, a w IV kwartale 2021 r. - 5 995,09 zł.

^{b/} Relacja do przeciętnego miesięcznego wynagrodzenia pomniejszonego o obowiązkową składkę na ubezpieczenia społeczne płaconą przez ubezpieczonego. Wynagrodzenie to wyniosło w okresie I - XII 2021 r. - 4 944,79 zł, w III kwartale 2021 r. - 4 947,53 zł, a w IV kwartale 2021 r. - 5 258,13 zł.

TABL. 4. (25). EMERYTURY POMOSTOWE^{1/}

WYSZCZEGÓLNIENIE	2021		
	I - XII	VII - IX	X - XII
Przeciętna miesięczna liczba emerytów w tys.	37,0	37,0	37,8
Kwota wypłat w tys. zł	1 517 900,5	379 715,4	401 305,3
Przeciętna wypłata emerytury w zł	3 420,47	3 424,19	3 534,23

^{1/} Bez świadczeń realizowanych na mocy umów międzynarodowych. Patrz uwagi wstępne ust. 3.

TABL. 5. (26). ZMIANY LICZBY EMERYTÓW I RENCISTÓW

WYSZCZEGÓLNIENIE	2021			VII - IX 2021 = 100
	I - XII	VII - IX	X - XII	
	w liczbach bezwzględnych			
Liczba emerytów i rencistów na początku okresu sprawozdawczego ^{1/}	7 868 018	7 825 322	7 832 782	100,1
Przyrost w związku z przyznaniem po raz pierwszy (nowo przyznane)	373 548	92 613	112 274	121,2
emerytury ^{2/}	293 893	73 868	93 735	126,9
renty z tytułu niezdolności do pracy	41 238	9 690	10 331	106,6
renty rodzinneK	38 417	9 055	8 208	90,6
Ubytek z powodu zgonu pobieraKącego	353 444	69 570	81 441	117,1
emeryturę	251 791	48 860	57 971	118,6
rentę z tytułu niezdolności do pracy	28 246	5 755	6 335	110,1
rentę rodzinną	73 407	14 955	17 135	114,6
Saldo pozostałych zmian	- 21 184	- 15 583	3 323	x
Przyrost netto liczby emerytów i rencistów	- 1 080	7 460	34 156	x
Liczba emerytów i rencistów w końcu okresu sprawozdawczego ^{1/}	7 866 938	7 832 782	7 866 938	100,4

^{1/} łącznie z rentami wypadkowymi finansowanymi z FUS a wypłacanymi przez MON, MSWiA oraz MS w zbiegu z emeryturami finansowanymi z budżetu MON, MSWiA oraz MS.

^{2/} łącznie z emeryturami przyznanymi osobom pobieraKącym wcześnieK zasiłek lub świadczenie przedemerytalne.

TABL. 6. (27). PRZECIĘTNA MIESIĘCZNA LICZBA EMERYTÓW I RENCISTÓW WEDŁUG WOJEWÓDZTW W OKRESIE I - XII 2021 R.

WOJEWÓDZTWA	Ogółem	Emerytury	Renty z tytułu niezdolności do pracy	Renty rodzinne
OGÓŁEM ^{1/2/}	7 841 400	5 993 061	638 489	1 209 850
Dolnośląskie	640 091	499 717	46 538	93 836
Kujawsko-pomorskie	413 211	303 936	42 631	66 644
Lubelskie	388 183	296 611	38 503	53 069
Lubuskie	212 548	161 274	21 731	29 543
Łódzkie	543 939	431 664	37 010	75 265
Małopolskie	655 842	498 447	54 063	103 332
Mazowieckie	1 035 537	832 035	66 956	136 546
Opolskie	188 868	147 987	9 395	31 487
Podkarpackie	404 277	304 014	37 553	62 710
Podlaskie	196 140	156 751	14 792	24 597
Pomorskie	447 238	342 023	34 016	71 200
Śląskie	1 146 797	838 186	93 069	215 542
Świętokrzyskie	253 420	194 405	18 416	40 599
Warmińsko-mazurskie	270 840	205 017	25 267	40 556
Wielkopolskie	685 077	501 587	70 819	112 671
Zachodniopomorskie	359 393	279 407	27 732	52 254

^{1/} Bez emerytur i rent realizowanych na mocy umów międzynarodowych, bez emerytur i rent osób posiadających prawo także do świadczenia rolniczego, bez emerytur pomostowych, nauczycielskich świadczeń kompensacyjnych oraz bez rent wypadkowych finansowanych z FUS a wypłacanych przez MON, MSWiA i MS.

^{2/} Przyporządkowanie do województwa według siedziby oddziału ZUS dokonującego wypłaty emerytury bądź renty dla danego świadczeniobiorcy.

TABL. 7. (28). PRZECIĘTNA MIESIĘCZNA LICZBA EMERYTÓW I RENCISTÓW WEDŁUG WOJEWÓDZTW W OKRESIE X - XII 2021 R.

WOJEWÓDZTWA	Ogółem	Emerytury	Renty z tytułu niezdolności do pracy	Renty rodzinne
OGÓŁEM^{1/2/}	7 859 090	6 033 334	621 257	1 204 499
Dolnośląskie	640 943	502 742	45 073	93 128
Kujawsko-pomorskie	414 147	306 180	41 668	66 298
Lubelskie	389 771	299 553	37 427	52 791
Lubuskie	213 048	162 524	21 121	29 404
łódzkie	545 220	434 323	36 029	74 868
Małopolskie	657 395	501 880	52 635	102 880
Mazowieckie	1 038 901	837 844	65 161	135 897
Opolskie	189 106	148 874	9 081	31 151
Podkarpackie	405 619	306 316	36 627	62 676
Podlaskie	197 421	158 481	14 466	24 474
Pomorskie	448 502	344 666	33 117	70 720
Śląskie	1 145 830	839 779	90 827	215 224
Świętokrzyskie	253 676	195 724	17 806	40 146
Warmińsko-mazurskie	272 134	207 133	24 494	40 507
Wielkopolskie	687 265	506 015	68 899	112 351
Zachodniopomorskie	360 111	281 299	26 827	51 985

^{1/} Bez emerytur i rent realizowanych na mocy umów międzynarodowych, bez emerytur i rent osób posiadających prawo także do świadczenia rolniczego, bez emerytur pomostowych, nauczycielskich świadczeń kompensacyjnych oraz bez rent wypadkowych finansowanych z FUS a wypłacanych przez MON, MSWiA i MS.

^{2/} Przeprowadzenie do województwa według siedziby oddziału ZUS dokonującego wypłaty emerytury bądź renty dla danego świadczeniobiorcy.

**TABL. 8. (29). PRZECIĘTNA EMERYTURA-RENTA WEDŁUG WOJEWÓDZTW
W OKRESIE I - XII 2021 R.**

WOJEWÓDZTWA	Ogółem	Emerytury	Renty z tytułu niezdolności do pracy	Renty rodzinne
	w złotych			
OGÓŁEM ^{1/2/}	2 554,60	2 644,84	2 088,37	2 353,63
Dolnośląskie	2 593,47	2 661,28	2 229,27	2 412,98
Kujawsko-pomorskie	2 373,17	2 490,20	1 860,99	2 167,05
Lubelskie	2 321,29	2 403,61	2 004,74	2 090,88
Lubuskie	2 384,65	2 466,05	2 074,70	2 168,31
Łódzkie	2 394,12	2 482,06	1 796,00	2 183,83
Małopolskie	2 509,36	2 589,81	2 195,42	2 285,54
Mazowieckie	2 664,09	2 773,11	1 941,61	2 354,05
Opolskie	2 520,79	2 597,36	2 060,38	2 298,33
Podkarpackie	2 269,05	2 374,37	1 796,89	2 041,22
Podlaskie	2 330,91	2 402,29	1 925,60	2 119,75
Pomorskie	2 531,12	2 621,38	2 065,31	2 320,08
Śląskie	3 044,95	3 134,87	2 621,62	2 878,08
Świętokrzyskie	2 301,63	2 387,87	1 864,90	2 086,74
Warmińsko-mazurskie	2 337,06	2 437,06	1 908,19	2 098,73
Wielkopolskie	2 483,11	2 598,41	2 040,15	2 248,26
Zachodniopomorskie	2 460,64	2 539,49	2 029,57	2 267,81

^{1/} Bez emerytur i rent realizowanych na mocy umów międzynarodowych, bez emerytur i rent osób posiadających prawo także do świadczenia rolniczego, bez emerytur pomostowych, nauczycielskich świadczeń kompensacyjnych oraz bez rent wypadkowych finansowanych z FUS a wypłacanych przez MON, MSWiA i MS.

^{2/} Przeprowadzenie do województwa według siedziby oddziału ZUS dokonującego wypłaty emerytury bądź renty dla danego świadczeniobiorcy.

**TABL. 9. (30). PRZECIĘTNA EMERYTURA-RENTA WEDŁUG WOJEWÓDZTW
W OKRESIE X - XII 2021 R.**

WOJEWÓDZTWA	Ogółem	Emerytury	Renty z tytułu niezdolności do pracy	Renty rodzinne
	w złotych			
OGÓŁEM^{1/2/}	2 592,67	2 682,30	2 120,96	2 387,06
Dolnośląskie	2 632,55	2 698,99	2 262,30	2 453,06
Kujawsko-pomorskie	2 411,88	2 528,70	1 894,17	2 197,72
Lubelskie	2 354,75	2 436,81	2 027,94	2 120,81
Lubuskie	2 423,11	2 504,63	2 112,79	2 195,43
łódzkie	2 429,12	2 515,95	1 827,11	2 215,10
Małopolskie	2 544,08	2 624,18	2 230,04	2 314,00
Mazowieckie	2 710,64	2 819,28	1 974,29	2 393,92
Opolskie	2 560,19	2 633,27	2 096,74	2 346,05
Podkarpackie	2 301,33	2 407,37	1 823,11	2 062,55
Podlaskie	2 366,77	2 437,95	1 957,20	2 147,87
Pomorskie	2 573,84	2 663,53	2 096,48	2 360,25
Śląskie	3 078,05	3 167,14	2 658,07	2 907,68
Świętokrzyskie	2 338,13	2 421,22	1 886,89	2 133,22
Warmińsko-mazurskie	2 374,78	2 476,40	1 941,52	2 117,18
Wielkopolskie	2 527,10	2 642,83	2 074,24	2 283,58
Zachodniopomorskie	2 500,69	2 579,03	2 062,89	2 302,76

^{1/} Bez emerytur i rent realizowanych na mocy umów międzynarodowych, bez emerytur i rent osób posiadających prawo także do świadczenia rolniczego, bez emerytur pomostowych, nauczycielskich świadczeń kompensacyjnych oraz bez rent wypadkowych finansowanych z FUS a wypłacanych przez MON, MSWiA i MS.

^{2/} Przyporządkowanie do województwa według siedziby oddziału ZUS dokonującego wypłaty emerytury bądź renty dla danego świadczeniobiorcy.

**TABL. 10. (31). KWOTA WYPŁAT EMERYTUR I RENT WEDŁUG WOJEWÓDZTW
W OKRESIE I - XII 2021 R.**

WOJEWÓDZTWA	Ogółem	Emerytury	Renty z tytułu niezdolności do pracy	Renty rodzinne
	w tysiącach złotych			
OGÓŁEM ^{1/2/}	240 379 703,6	190 208 456,8	16 000 823,9	34 170 422,8
Dolnośląskie	19 920 655,4	15 958 628,4	1 244 935,1	2 717 091,8
Kujawsko-pomorskie	11 767 425,6	9 082 353,6	952 024,6	1 733 047,5
Lubelskie	10 813 015,0	8 555 229,6	926 252,2	1 331 533,2
Lubuskie	6 082 227,9	4 772 496,5	541 027,4	768 703,9
Łódzkie	15 627 042,8	12 857 007,7	797 647,1	1 972 388,0
Małopolskie	19 748 933,4	15 490 625,8	1 424 281,4	2 834 026,2
Mazowieckie	33 105 157,1	27 687 889,8	1 560 027,4	3 857 239,9
Opolskie	5 713 178,9	4 612 491,0	232 276,9	868 411,0
Podkarpackie	11 007 889,5	8 662 088,3	809 748,4	1 536 052,9
Podlaskie	5 486 214,5	4 518 744,4	341 795,4	625 674,8
Pomorskie	13 584 169,9	10 758 870,6	843 032,7	1 982 266,6
Śląskie	41 903 269,9	31 531 207,5	2 927 895,8	7 444 166,6
Świętokrzyskie	6 999 343,5	5 570 580,6	412 134,0	1 016 628,9
Warmińsko-mazurskie	7 595 630,7	5 995 667,8	578 565,7	1 021 397,2
Wielkopolskie	20 413 495,4	15 639 953,1	1 733 764,1	3 039 778,1
Zachodniopomorskie	10 612 054,2	8 514 622,3	675 415,6	1 422 016,2

^{1/} Bez emerytur i rent realizowanych na mocy umów międzynarodowych, bez emerytur i rent osób posiadających prawo także do świadczenia rolniczego, bez emerytur pomostowych, nauczycielskich świadczeń kompensacyjnych oraz bez rent wypadkowych finansowanych z FUS a wypłacanych przez MON, MSWiA i MS.

^{2/} Przeprowadzenie do województwa według siedziby oddziału ZUS dokonującego wypłaty emerytury bądź renty dla danego świadczeniobiorcy.

**TABL. 11. (32). KWOTA WYPŁAT EMERYTUR I RENT WEDŁUG WOJEWÓDZTW
W OKRESIE X - XII 2021 R.**

WOJEWÓDZTWA	Ogółem	Emerytury	Renty z tytułu niezdolności do pracy	Renty rodzinne
	w tysiącach złotych			
OGÓŁEM^{1/2/}	61 128 150,7	48 549 548,1	3 952 983,3	8 625 619,3
Dolnośląskie	5 061 943,6	4 070 692,0	305 905,4	685 346,1
Kujawsko-pomorskie	2 996 613,3	2 322 717,7	236 780,7	437 114,9
Lubelskie	2 753 438,3	2 189 859,4	227 701,5	335 877,5
Lubuskie	1 548 716,1	1 221 184,2	133 870,9	193 661,1
łódzkie	3 973 208,5	3 278 204,2	197 484,7	497 519,6
Małopolskie	5 017 402,8	3 951 076,7	352 133,8	714 192,2
Mazowieckie	8 448 258,3	7 086 341,5	385 940,7	975 976,2
Opolskie	1 452 441,6	1 176 079,3	57 119,4	219 242,9
Podkarpackie	2 800 390,2	2 212 249,7	200 325,2	387 815,3
Podlaskie	1 401 747,4	1 159 109,9	84 936,6	157 700,9
Pomorskie	3 463 119,4	2 754 086,8	208 285,3	500 747,4
Śląskie	10 580 767,8	7 979 081,1	724 276,4	1 877 410,3
Świętokrzyskie	1 779 387,8	1 421 673,4	100 795,6	256 918,8
Warmińsko-mazurskie	1 938 780,3	1 538 830,3	142 666,5	257 283,4
Wielkopolskie	5 210 352,1	4 011 930,9	428 737,2	769 683,9
Zachodniopomorskie	2 701 583,2	2 176 431,1	166 023,3	359 128,8

^{1/} Bez emerytur i rent realizowanych na mocy umów międzynarodowych, bez emerytur i rent osób posiadających prawo także do świadczenia rolniczego, bez emerytur pomostowych, nauczycielskich świadczeń kompensacyjnych oraz bez rent wypadkowych finansowanych z FUS a wypłacanych przez MON, MSWiA i MS.

^{2/} Przyporządkowanie do województwa według siedziby oddziału ZUS dokonującego wypłaty emerytury bądź renty dla danego świadczeniobiorcy.

TABL. 12. (33). WNIOSKI PIERWSZORAZOWE O PRYZNANIE EMERYTUR I RENT^{1/} WEDŁUG RODZAJÓW ŚWIADCZEŃ ORAZ O PRYZNANIE EMERYTUR POMOSTOWYCH I NAUCZYCIELSKICH ŚWIADCZEŃ KOMPENSACYJNYCH

WYSZCZEGÓLNIENIE	2021			
	I - XII	VII - IX	X - XII	VII - IX 2021 = 100
	w liczbach bezwzględnych			
EMERYTURY I RENTY^{2/}	719 330	232 566	170 206	73,2
Emerytury	509 308	185 841	120 963	65,1
Renty z tytułu niezdolności do pracy	87 670	21 736	21 251	97,8
Renty rodzinne	122 352	24 989	27 992	112,0
EMERYTURY POMOSTOWE	26 229	8 235	6 501	78,9
NAUCZYCIELSKIE ŚWIADCZENIA KOMPENSACYJNE	4 835	2 783	665	23,9

^{1/} Bez wniosków w sprawie świadczeń realizowanych na mocy umów międzynarodowych.

^{2/} Bez wniosków dotyczących emerytur pomostowych oraz nauczycielskich świadczeń kompensacyjnych.

TABL. 13. (34). ZAŁATWIONE WNIOSKI PIERWSZORAZOWE O PRYZNANIE EMERYTUR I RENT^{1/2/} WEDŁUG RODZAJÓW ŚWIADCZEŃ ORAZ O PRYZNANIE EMERYTUR POMOSTOWYCH I NAUCZYCIELSKICH ŚWIADCZEŃ KOMPENSACYJNYCH

WYSZCZEGÓLNIENIE	2021			
	I - XII	VII - IX	X - XII	VII - IX 2021 = 100
	w liczbach bezwzględnych			
EMERYTURY I RENTY^{3/}	657 368	185 488	166 559	89,8
Emerytury	466 528	142 481	123 579	86,7
Renty z tytułu niezdolności do pracy	79 273	19 053	19 824	104,0
Renty rodzinne	111 567	23 954	23 156	96,7
EMERYTURY POMOSTOWE	25 140	6 214	6 649	107,0
NAUCZYCIELSKIE ŚWIADCZENIA KOMPENSACYJNE	4 761	1 779	1 684	94,7

^{1/} Bez wniosków w sprawie świadczeń realizowanych na mocy umów międzynarodowych.

^{2/} Łącznie z wnioskami załatwionymi pozostałymi z poprzedniego okresu sprawozdawczego oraz łącznie z umorzeniami (w tym także z wnioskami przekazywanymi do innych jednostek w ramach ZUS).

^{3/} Bez wniosków dotyczących emerytur pomostowych oraz nauczycielskich świadczeń kompensacyjnych.

**TABL. 14. (35). WNIOSKI PIERWSZORAZOWE O PRYZNANIE EMERYTUR I RENT^{1/2/}
 WEDŁUG WOJEWÓDZTW W OKRESIE I - XII 2021 R.**

WOJEWÓDZTWA	Zarejestrowane wnioski			
	Ogółem	z tego o:		
		emerytury	renty z tytułu niezdolności do pracy	renty rodzinne
OGÓŁEM^{3/}	719 330	509 308	87 670	122 352
Dolnośląskie	57 735	41 411	6 565	9 759
Kujawsko-pomorskie	38 914	26 033	6 023	6 858
Lubelskie	35 354	25 661	4 098	5 595
Lubuskie	20 415	14 386	2 781	3 248
Łódzkie	49 545	35 147	6 249	8 149
Małopolskie	56 143	39 884	6 872	9 387
Mazowieckie	94 304	69 422	10 080	14 802
Opolskie	17 112	12 686	1 532	2 894
Podkarpackie	37 372	26 553	4 647	6 172
Podlaskie	21 481	16 257	2 301	2 923
Pomorskie	43 426	30 894	5 361	7 171
Śląskie	99 797	67 274	12 046	20 477
Świętokrzyskie	24 041	17 583	2 457	4 001
Warmińsko-mazurskie	27 370	19 808	3 358	4 204
Wielkopolskie	63 733	42 992	9 404	11 337
Zachodniopomorskie	32 588	23 317	3 896	5 375

^{1/} Bez wniosków w sprawie świadczeń realizowanych na mocy umów międzynarodowych.

^{2/} Bez wniosków dotyczących emerytur pomostowych oraz nauczycielskich świadczeń kompensacyjnych.

^{3/} Przyporządkowanie do województwa według siedziby oddziału ZUS dokonującego wypłaty emerytury bądź renty dla danego świadczeniobiorcy.

**TABL. 15. (36). ZAŁATWIONE WNIOSKI PIERWSZORAZOWE O PRYZNANIE
 EMERYTUR I RENT^{1/2/3/} WEDŁUG WOJEWÓDZTW W OKRESIE I - XII 2021 R.**

WOJEWÓDZTWA	Załatwione wnioski			
	Ogółem	z tego o:		
		emerytury	renty z tytułu niezdolności do pracy	renty rodzinne
OGÓŁEM^{4/}	657 368	466 528	79 273	111 567
Dolnośląskie	52 529	37 824	5 817	8 888
Kujawsko-pomorskie	35 656	24 008	5 409	6 239
Lubelskie	32 798	23 947	3 787	5 064
Lubuskie	18 147	12 740	2 448	2 959
Łódzkie	44 818	31 806	5 692	7 320
Małopolskie	51 750	37 128	6 138	8 484
Mazowieckie	85 416	62 965	9 206	13 245
Opolskie	15 773	11 729	1 305	2 739
Podkarpackie	34 175	24 086	4 457	5 632
Podlaskie	19 301	14 741	2 018	2 542
Pomorskie	38 923	27 720	4 781	6 422
Śląskie	92 509	62 311	11 071	19 127
Świętokrzyskie	21 503	15 623	2 196	3 684
Warmińsko-mazurskie	25 325	18 444	3 015	3 866
Wielkopolskie	59 026	39 987	8 563	10 476
Zachodniopomorskie	29 719	21 469	3 370	4 880

^{1/} Bez wniosków w sprawie świadczeń realizowanych na mocy umów międzynarodowych.

^{2/} Bez wniosków dotyczących emerytur pomostowych oraz nauczycielskich świadczeń kompensacyjnych.

^{3/} Łącznie z wnioskami załatwionymi pozostałymi z poprzedniego okresu sprawozdawczego oraz łącznie z umorzeniami (w tym także z wnioskami przekazywanymi do innych jednostek w ramach ZUS).

^{4/} Przyporządkowanie do województwa według siedziby oddziału ZUS dokonującego wypłaty emerytury bądź renty dla danego świadczeniobiorcy.

**TABL. 16. (37). WNIOSKI PIERWSZORAZOWE O PRYZNANIE EMERYTUR I RENT^{1/2/}
WEDŁUG WOJEWÓDZTW W OKRESIE X - XII 2021 R.**

WOJEWÓDZTWA	Zarejestrowane wnioski			
	Ogółem	z tego o:		
		emerytury	renty z tytułu niezdolności do pracy	renty rodzinne
OGÓŁEM^{3/}	170 206	120 963	21 251	27 992
Dolnośląskie	13 333	9 589	1 602	2 142
Kujawsko-pomorskie	9 601	6 535	1 560	1 506
Lubelskie	8 481	5 984	1 024	1 473
Lubuskie	4 724	3 387	691	646
Łódzkie	11 675	8 290	1 503	1 882
Małopolskie	13 199	9 375	1 629	2 195
Mazowieckie	22 636	16 579	2 568	3 489
Opolskie	4 089	3 059	359	671
Podkarpackie	8 786	6 231	1 113	1 442
Podlaskie	5 112	3 792	567	753
Pomorskie	10 527	7 512	1 340	1 675
Śląskie	23 003	15 703	2 770	4 530
Świętokrzyskie	5 759	4 254	615	890
Warmińsko-mazurskie	6 497	4 710	817	970
Wielkopolskie	15 383	10 604	2 226	2 553
Zachodniopomorskie	7 401	5 359	867	1 175

^{1/} Bez wniosków w sprawie świadczeń realizowanych na mocy umów międzynarodowych.

^{2/} Bez wniosków dotyczących emerytur pomostowych oraz nauczycielskich świadczeń kompensacyjnych.

^{3/} Przyporządkowanie do województwa według siedziby oddziału ZUS dokonującego wypłaty emerytury bądź renty dla danego świadczeniobiorcy.

**TABL. 17. (38). ZAŁATWIONE WNIOSKI PIERWSZORAZOWE O PRYZNANIE
EMERYTUR I RENT^{1/2/3/} WEDŁUG WOJEWÓDZTW W OKRESIE X - XII 2021 R.**

WOJEWÓDZTWA	Załatwione wnioski			
	Ogółem	z tego o:		
		emerytury	renty z tytułu niezdolności do pracy	renty rodzinne
OGÓŁEM^{4/}	166 559	123 579	19 824	23 156
Dolnośląskie	12 860	9 674	1 438	1 748
Kujawsko-pomorskie	9 339	6 658	1 441	1 240
Lubelskie	8 220	6 131	960	1 129
Lubuskie	4 456	3 332	565	559
Łódzkie	11 454	8 431	1 436	1 587
Małopolskie	12 861	9 549	1 543	1 769
Mazowieckie	22 182	16 857	2 365	2 960
Opolskie	3 987	3 134	324	529
Podkarpackie	8 471	6 292	1 045	1 134
Podlaskie	4 980	3 896	514	570
Pomorskie	10 083	7 545	1 183	1 355
Śląskie	22 302	15 754	2 815	3 733
Świętokrzyskie	5 622	4 279	558	785
Warmińsko-mazurskie	6 585	4 970	795	820
Wielkopolskie	15 386	11 172	2 011	2 203
Zachodniopomorskie	7 771	5 905	831	1 035

^{1/} Bez wniosków w sprawie świadczeń realizowanych na mocy umów międzynarodowych.

^{2/} Bez wniosków dotyczących emerytur pomostowych oraz nauczycielskich świadczeń kompensacyjnych.

^{3/} Łącznie z wnioskami załatwionymi pozostałymi z poprzedniego okresu sprawozdawczego oraz łącznie z umorzeniami (w tym także z wnioskami przekazywanymi do innych jednostek w ramach ZUS).

^{4/} Przyporządkowanie do województwa według siedziby oddziału ZUS dokonującego wypłaty emerytury bądź renty dla danego świadczeniobiorcy.

**TABL. 18. (39). POLSKIE ŚWIADCZENIA EMERYTALNO-RENTOWE WYPŁACONE PRZEZ KOMÓRKI
REALIZACJI UMÓW MIĘDZYNARODOWYCH ZUS^{1/} W OKRESIE I - XII 2021 R.**

WYSZCZEGÓLNIENIE	Liczba wypłat ^{2/}	Kwota wypłat w tys. zł	Przeciętna emerytura-renta w zł
Wypłaty ogółem	267 793	5 727 601,5	1 782,35
z tego:			
wypłaty w kraju	188 371	4 465 646,7	1 975,56
wypłaty (transfery) za granicę razem	79 422	1 261 954,8	1 324,11
z tego:			
do państw UE	50 220	768 783,8	1 275,70
z tego:			
Austria	4 631	57 627,3	1 036,99
Belgia	1 102	17 404,2	1 315,61
Bułgaria	415	3 593,5	722,32
Chorwacja	126	1 151,6	762,14
Cypr	34	539,0	1 324,28
Czechy	2 590	22 668,5	729,36
Dania	625	10 056,8	1 340,37
Estonia	9	223,4	2 107,90
Finlandia	133	1 683,0	1 058,51
Francja	5 117	62 448,7	1 016,98
Grecja	1 191	15 995,4	1 119,58
Hiszpania	1 085	22 740,9	1 746,61
Holandia	1 364	24 500,7	1 497,42
Irlandia	699	14 991,6	1 786,20
Litwa	123	1 866,6	1 266,33
Luksemburg	75	1 144,7	1 270,52
Łotwa	20	217,2	897,57
Malta	7	205,1	2 595,80
Niemcy	24 350	426 571,1	1 459,87
Portugalia	17	493,7	2 362,14
Rumunia	51	399,0	653,01
Słowacja	593	4 642,5	652,31
Słowenia	41	335,6	687,69
Szwecja	4 078	52 281,4	1 068,30
Węgry	569	5 237,1	766,44
Włochy	1 175	19 765,2	1 401,39
do państw EFTA	1 424	20 553,8	1 202,61
z tego:			
Islandia	44	856,0	1 618,23
Liechtenstein	3	62,3	1 558,04
Norwegia	699	10 456,8	1 247,37
Szwajcaria	678	9 178,7	1 127,75
do Zjednoczonego Królestwa Wielkiej Brytanii i Irlandii Północnej	2 637	60 801,7	1 921,13
z tego:			
Wielka Brytania	2 637	60 801,7	1 921,13
do państw, z którymi Polskę łączą umowy dwustronne o zabezpieczeniu społecznym poza UE/EOG	25 140	411 815,4	1 365,05

^{1/} Bez wypłat świadczeń specjalnych (NZSS).^{2/} Przeciętna miesięczna.
**TABL. 19. (39a). WYPŁATY ŚWIADCZEŃ SPECJALNYCH (NZSS) DLA POLSKICH KOMBATANTÓW I OSÓB
REPREZJONOWANYCH ZAMIESZKAŁYCH ZA GRANICĄ (REALIZOWANYCH NA PODSTAWIE
DECYZJI PREMIERA RP)^{1/} W OKRESIE I - XII 2021 R.**

WYSZCZEGÓLNIENIE	Liczba wypłat ^{2/}	Kwota wypłat w tys. zł	Przeciętna wypłata w zł
Wypłaty ogółem	25	87,6	884,96
z tego:			
wypłaty do państw UE i EFTA razem	2	5,1	644,20
z tego:			
Litwa	1	1,0	257,68
Łotwa	1	4,1	1 030,72
wypłaty do innych państw poza UE i EFTA razem	23	82,5	906,13

^{1/} Świadczenia płatne kwartalnie przez komórkę RUM w I Oddziale w Warszawie w wysokości 24% kwoty bazowej przekazywane kombatantom polskim za pośrednictwem placówek konsularnych RP.^{2/} Przeciętna kwartalna.

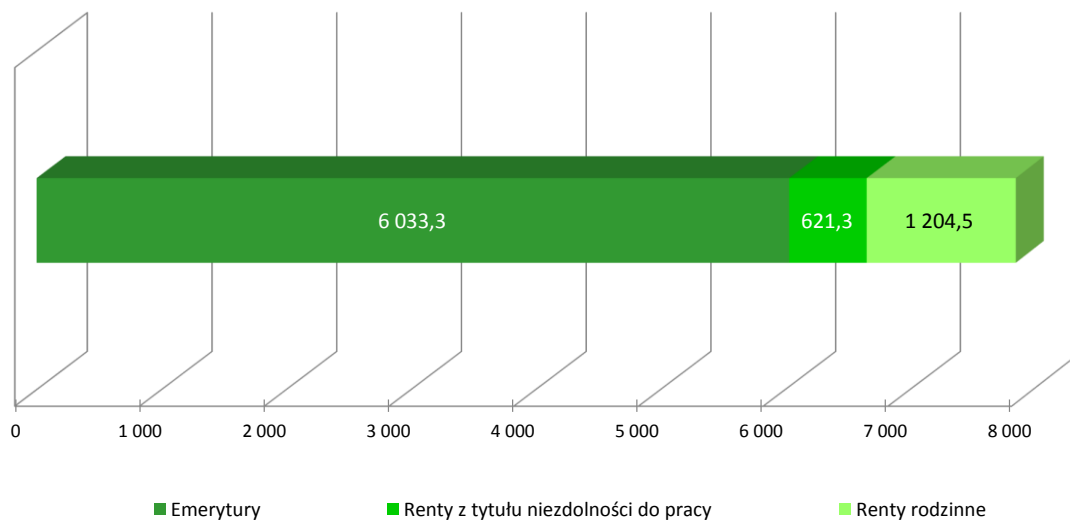
TABL. 20. (40). ŚWIADCZENIA EMERYTALNO-RENTOWE PRZEKAZYWANE PRZEZ ZAGRANICZNE INSTYTUCJE UBEZPIECZENIOWE OSOBOM UPRAWNIONYM DO RENT ZAGRANICZNYCH ZA POŚREDNICTWEM ZUS W OKRESIE I - XII 2021 R.

KRAJ	Przeciętna miesięczna liczba rent (wpłat)	Waluta	Kwota wpłat w walucie obcej w tys.	Przeciętna miesięczna wpłata w walucie obcej
Białoruś	13	USD	7,4	47,56
Brazylia	3	EUR	9,5	263,61
Serbia i Wojwodina	72	USD	194,4	224,71
Ukraina	19	USD	12,6	54,63

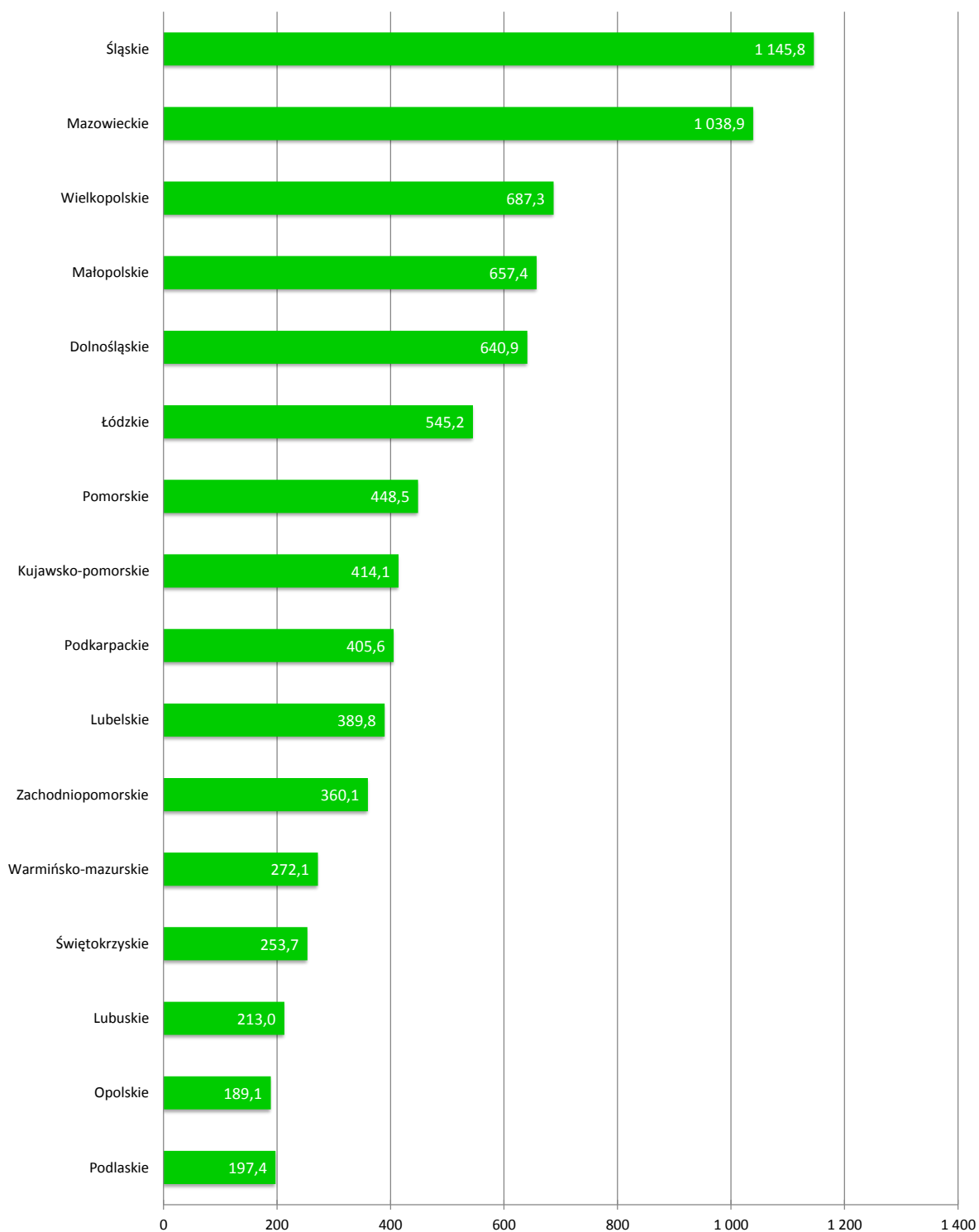
TABL. 21. (41). ZASIŁKI POGRZEBOWE PO EMERYTACH, RENCISTACH I CZŁONKACH ICH RODZIN WYPŁACONE PRZEZ KOMÓRKI REALIZACJI UMÓW MIĘDZYNARODOWYCH ZUS W OKRESIE I - XII 2021 R.

WYSZCZEGÓLNIENIE	Liczba zasiłków	Kwota wypłat w tys. zł	Przeciętna wysokość zasiłku w zł
Wypłaty ogółem	5 095	20 269,4	3 978,29
<i>z tego:</i>			
wypłaty w kraju	4 436	17 672,7	3 983,92
wypłaty (transfery) za granicę razem	659	2 596,7	3 940,38
<i>z tego:</i>			
do państw UE	399	1 569,2	3 932,80
<i>z tego:</i>			
Austria	19	76,0	4 000,00
Belgia	7	28,0	4 000,00
Bułgaria	7	28,0	4 000,00
Chorwacja	1	4,0	4 000,00
Czechy	16	59,8	3 734,96
Dania	2	8,0	4 000,00
Francja	37	148,0	4 000,00
Grecja	1	4,0	4 000,00
Hiszpania	4	16,0	4 000,00
Holandia	19	76,0	4 000,00
Irlandia	2	8,0	4 000,00
Litwa	1	4,0	4 000,00
Niemcy	253	989,4	3 910,78
Portugalia	1	4,0	4 000,00
Słowacja	1	4,0	4 000,00
Szwecja	17	68,0	4 000,00
Węgry	5	20,0	4 000,00
Włochy	6	24,0	4 000,00
do państw EFTA	-	-	-
do Zjednoczonego Królestwa Wielkiej Brytanii i Irlandii Północnej	17	68,0	4 000,00
<i>z tego:</i>			
Wielka Brytania	17	68,0	4 000,00
do państw, z którymi Polskę łączą umowy dwustronne o zabezpieczeniu społecznym poza UE i EFTA	243	959,5	3 948,66
<i>z tego:</i>			
Australia	72	288,0	4 000,00
Kanada	86	344,0	4 000,00
Macedonia Północna	10	39,5	3 952,42
Stany Zjednoczone	75	288,0	3 840,00
do pozostałych państw poza UE i EFTA	-	-	-

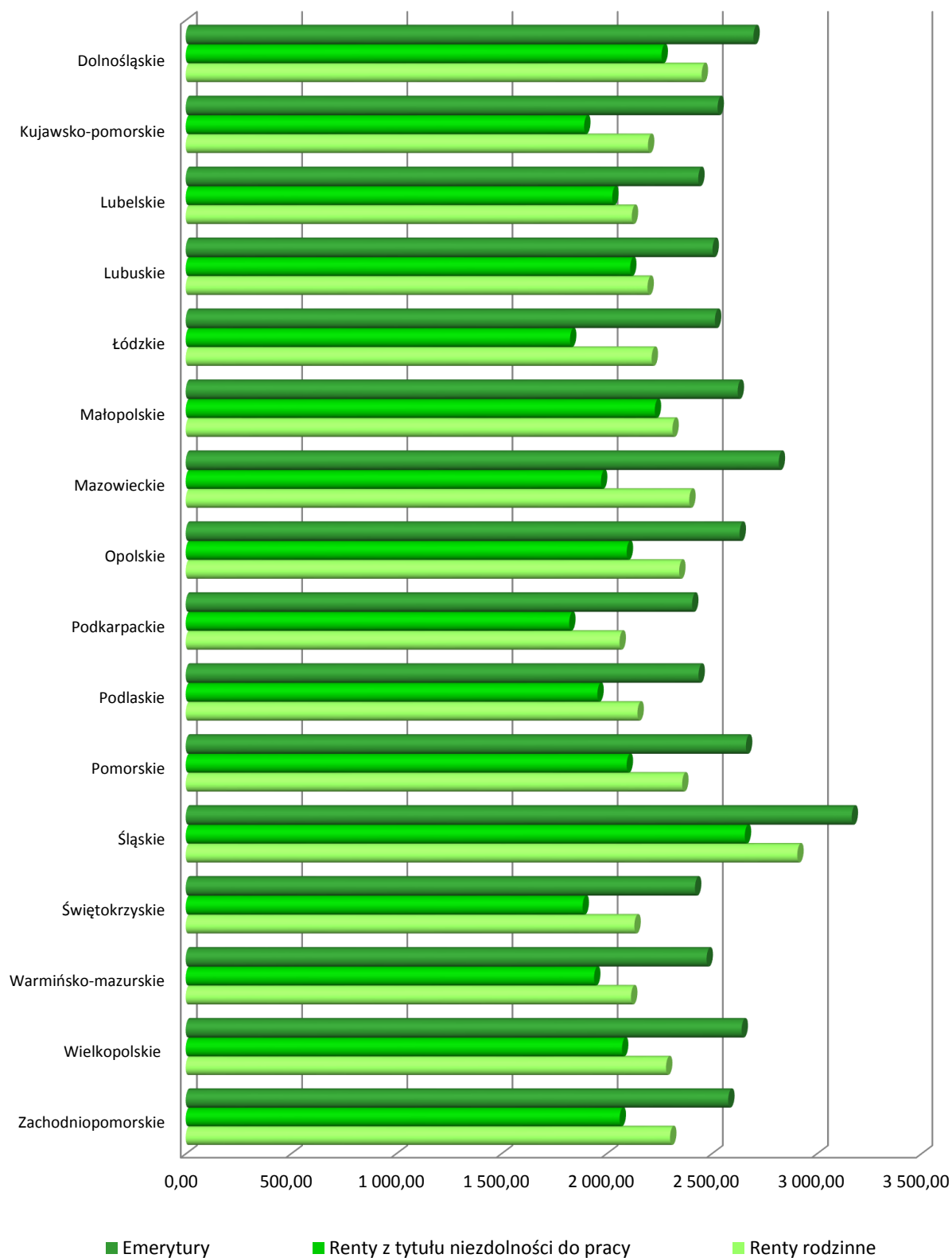
**EMERYCI I RENCIŚCI POBIERAJĄCY ŚWIADCZENIA
REALIZOWANE PRZEZ ZAKŁAD UBEZPIECZEŃ SPOŁECZNYCH
W OKRESIE X - XII 2021 R.
(w tys.)**



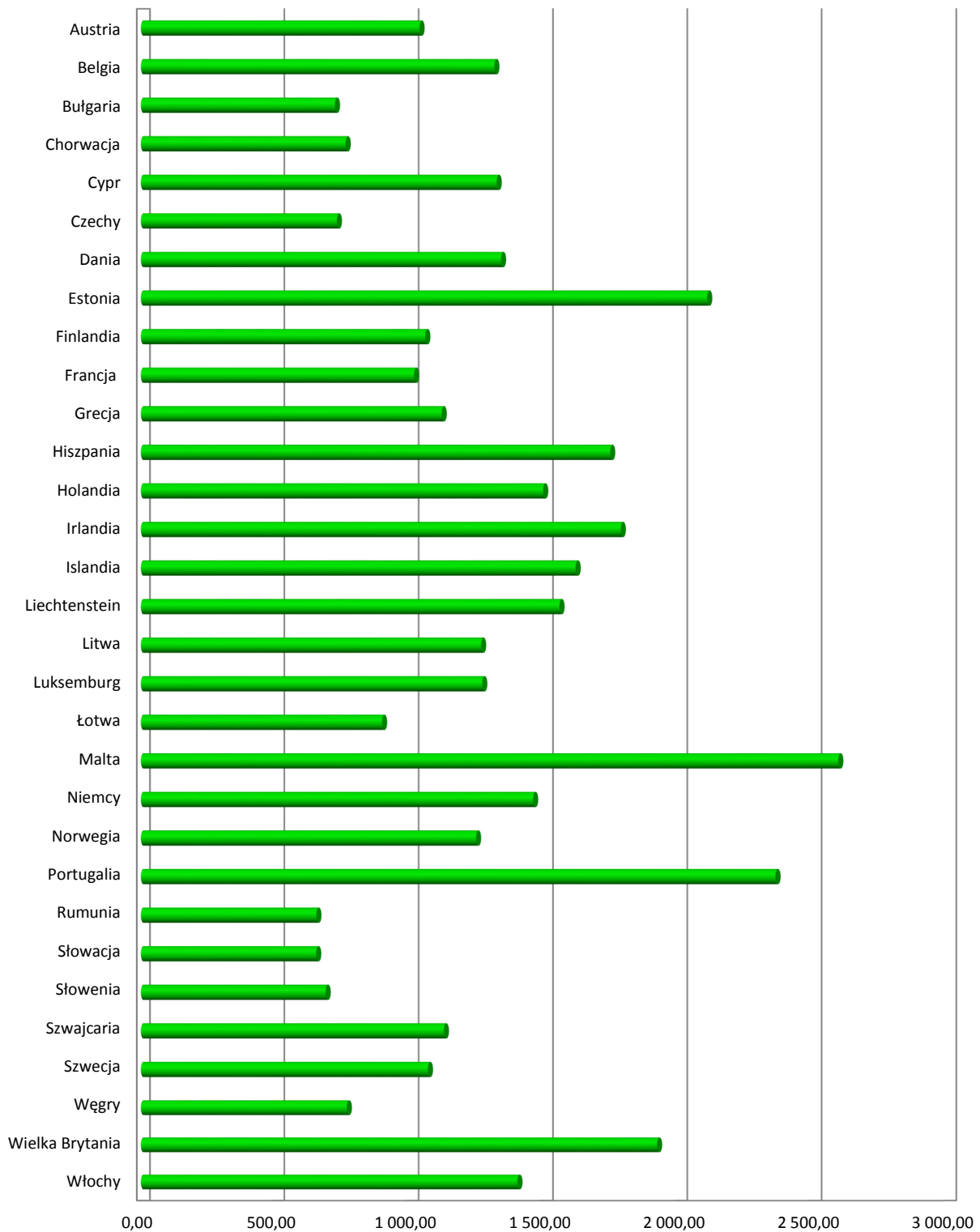
**EMERYCI I RENCISCI WEDŁUG WOJEWÓDZTW
W OKRESIE X - XII 2021 R.
(w tys.)**



**PRZECIĘTNA WYPŁATA EMERYTURY-RENTY REALIZOWANEJ
PRZEZ ZAKŁAD UBEZPIECZEŃ SPOŁECZNYCH WEDŁUG WOJEWÓDZTW
W OKRESIE X - XII 2021 R.
(w zł)**



**PRZECIĘTNA WYPŁATA POLSKIEJ EMERYTURY-RENTY WYPŁACONEJ
PRZEZ KOMÓRKI REALIZACJI UMÓW MIĘDZYNARODOWYCH ZUS
WEDŁUG KRAJU WYPŁATY
W OKRESIE I - XII 2021 R.
(w zł)**



**DZIAŁALNOŚĆ LEKARZY ORZECZNIKÓW
I KOMISJI LEKARSKICH ZAKŁADU**

**TABL. 1. (42). ORZECZENIA WYDANE PRZEZ LEKARZY ORZECZNIKÓW I KOMISJE LEKARSKIE
ZAKŁADU W OKRESIE I - XII 2021 R.**

RODZAJ ORZECZENIA	Liczba wydanych orzeczeń					
	ogółem	%	z tego przez:			
			lekarza orzecznika	%	komisje lekarskie Zakładu	%
OGÓŁEM	1 166 094	100,0	1 094 064	100,0	72 030	100,0
Orzeczenia pierwszorazowe razem	189 693	16,3	173 962	15,9	15 731	21,8
Orzeczenia ponowne razem	289 927	24,9	269 634	24,7	20 293	28,2
Orzeczenia pierwszorazowe i ponowne w sprawach o przyznanie dodatku pielęgnacyjnego emerytom	51 570	4,4	46 926	4,3	4 644	6,4
Orzeczenia powypadkowe	70 464	6,1	61 739	5,6	8 725	12,1
Orzeczenia, opinie i dodatkowe badania lekarskie w sprawach świadczeń podlegających koordynacji	14 208	1,2	12 499	1,1	1 709	2,4
Orzeczenia o potrzebie rehabilitacji leczniczej na wnioski lekarza leczącego ^{1/}	43 077	3,7	39 798	3,6	3 279	4,5
Orzeczenia w związku z kontrolą prawidłowości orzekania o czasowej niezdolności do pracy	332 767	28,5	332 767	30,4	x	x
Orzeczenia pierwszorazowe i ponowne w sprawie renty socjalnej	43 484	3,7	38 903	3,6	4 581	6,4
Orzeczenia dotyczące świadczenia uzupełniającego	128 593	11,0	115 858	10,6	12 735	17,7
Orzeczenia w pozostałych sprawach	2 311	0,2	1 978	0,2	333	0,5

^{1/} Bez orzeczeń wydanych w wyniku kontroli czasowej niezdolności do pracy.

**TABL. 2. (43). ORZECZENIA WYDANE PRZEZ LEKARZY ORZECZNIKÓW I KOMISJE LEKARSKIE
ZAKŁADU W OKRESIE X - XII 2021 R.**

RODZAJ ORZECZENIA	Liczba wydanych orzeczeń					
	ogółem	%	z tego przez:			
			lekarza orzecznika	%	komisje lekarskie Zakładu	%
OGÓŁEM	312 237	100,0	294 612	100,0	17 625	100,0
Orzeczenia pierwszorazowe razem	46 885	15,0	43 269	14,7	3 616	20,5
Orzeczenia ponowne razem	73 273	23,5	68 541	23,3	4 732	26,8
Orzeczenia pierwszorazowe i ponowne w sprawach o przyznanie dodatku pielęgnacyjnego emerytom	14 526	4,7	13 208	4,5	1 318	7,5
Orzeczenia powypadkowe	17 982	5,7	16 019	5,4	1 963	11,1
Orzeczenia, opinie i dodatkowe badania lekarskie w sprawach świadczeń podlegających koordynacji	3 374	1,1	3 027	1,0	347	2,0
Orzeczenia o potrzebie rehabilitacji leczniczej na wniosek lekarza leczącego ^{1/}	12 672	4,0	11 782	4,0	890	5,1
Orzeczenia w związku z kontrolą prawidłowości orzekania o czasowej niezdolności do pracy	93 610	30,0	93 610	31,8	x	x
Orzeczenia pierwszorazowe i ponowne w sprawie renty socjalnej	11 559	3,7	10 419	3,5	1 140	6,5
Orzeczenia dotyczące świadczenia uzupełniającego	37 815	12,1	34 272	11,6	3 543	20,1
Orzeczenia w pozostałych sprawach	541	0,2	465	0,2	76	0,4

^{1/} Bez orzeczeń wydanych w wyniku kontroli czasowej niezdolności do pracy.

TABL. 3. (44). ORZECZENIA WYDANE PRZEZ LEKARZY ORZECZNIKÓW

RODZAJ ORZECZENIA	Liczba wydanych orzeczeń			
	2021			
	I - XII	VII - IX	X - XII	
	w liczbach bezwzględnych			VII - IX 2021 = 100
OGÓŁEM	1 094 064	271 432	294 612	108,5
Orzeczenia pierwszorazowe razem	173 962	43 241	43 269	100,1
Orzeczenia ponowne razem	269 634	63 763	68 541	107,5
Orzeczenia pierwszorazowe i ponowne w sprawach o przyznanie dodatku pielęgnacyjnego emerytom	46 926	12 040	13 208	109,7
Orzeczenia powypadkowe	61 739	15 189	16 019	105,5
Orzeczenia, opinie i dodatkowe badania lekarskie w sprawach świadczeń podlegających koordynacji	12 499	3 134	3 027	96,6
Orzeczenia o potrzebie rehabilitacji leczniczej na wniosek lekarza leczącego ^{1/}	39 798	12 533	11 782	94,0
Orzeczenia w związku z kontrolą prawidłowości orzekania o czasowej niezdolności do pracy	332 767	83 907	93 610	111,6
Orzeczenia pierwszorazowe i ponowne w sprawie renty socjalnej	38 903	9 432	10 419	110,5
Orzeczenia dotyczące świadczenia uzupełniającego	115 858	27 765	34 272	123,4
Orzeczenia w pozostałych sprawach	1 978	428	465	108,6

^{1/} Bez orzeczeń wydanych w wyniku kontroli czasowej niezdolności do pracy.

TABL. 4. (45). ORZECZENIA WYDANE PRZEZ KOMISJE LEKARSKIE ZAKŁADU

RODZAJ ORZECZENIA	Liczba wydanych orzeczeń			
	2021			
	I - XII	VII - IX	X - XII	
	w liczbach bezwzględnych			VII - IX 2021 = 100
OGÓŁEM	72 030	17 925	17 625	98,3
Orzeczenia pierwszorazowe razem	15 731	3 835	3 616	94,3
Orzeczenia ponowne razem	20 293	4 964	4 732	95,3
Orzeczenia pierwszorazowe i ponowne w sprawach o przyznanie dodatku pielęgnacyjnego emerytom	4 644	1 180	1 318	111,7
Orzeczenia powypadkowe	8 725	2 119	1 963	92,6
Orzeczenia, opinie i dodatkowe badania lekarskie w sprawach świadczeń podlegających koordynacji	1 709	492	347	70,5
Orzeczenia w sprawie ustalenia potrzeby rehabilitacji leczniczej	3 279	1 005	890	88,6
Orzeczenia pierwszorazowe i ponowne w sprawie renty socjalnej	4 581	1 177	1 140	96,9
Orzeczenia dotyczące świadczenia uzupełniającego	12 735	3 069	3 543	115,4
Orzeczenia w pozostałych sprawach	333	84	76	90,5

TABL. 5. (46). ORZECZENIA WYDANE PRZEZ KOMISJE LEKARSKIE ZAKŁADU

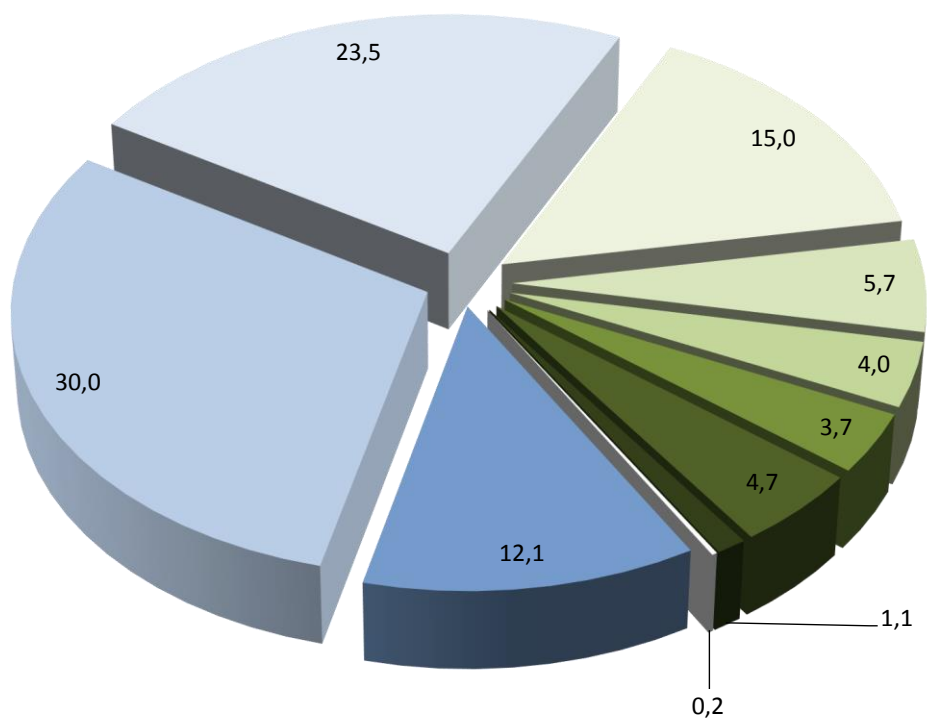
WYSZCZEGÓLNIENIE	Liczba orzeczeń			
	2021			
	I - XII	VII - IX	X - XII	VII - IX 2021 = 100
	w liczbach bezwzględnych			
ORZECZENIA OGÓŁEM	72 030	17 925	17 625	98,3
w tym:				
Zmieniające ustalenie lekarza orzecznika ZUS	19 022	4 694	4 673	99,6
Podtrzymujące orzeczenie lekarza orzecznika ZUS	52 988	13 224	12 947	97,9

TABL. 6. (47). ORZECZENIA WYDANE PRZEZ LEKARZY ORZECZNIKÓW I KOMISJE LEKARSKIE ZAKŁADU WEDŁUG WOJEWÓDZTW^{1/}

WOJEWÓDZTWA	Liczba orzeczeń:					
	I - XII 2021			X - XII 2021		
	ogółem	z tego wydanych przez:		ogółem	z tego wydanych przez:	
		lekarza orzecznika ZUS	komisje lekarskie Zakładu		lekarza orzecznika ZUS	komisje lekarskie Zakładu
OGÓŁEM	1 166 094	1 094 064	72 030	312 237	294 612	17 625
Dolnośląskie	91 360	86 025	5 335	23 131	21 684	1 447
Kujawsko-pomorskie	72 138	68 921	3 217	20 026	19 274	752
Lubelskie	63 592	60 127	3 465	17 241	16 357	884
Lubuskie	26 694	25 061	1 633	6 783	6 414	369
Łódzkie	88 341	83 735	4 606	24 152	22 895	1 257
Małopolskie	102 174	95 018	7 156	28 049	26 308	1 741
Mazowieckie	139 874	131 740	8 134	36 939	34 920	2 019
Opolskie	18 487	16 400	2 087	4 682	4 269	413
Podkarpackie	66 519	62 043	4 476	17 271	16 281	990
Podlaskie	29 286	27 167	2 119	8 015	7 481	534
Pomorskie	71 021	66 587	4 434	18 433	17 386	1 047
Śląskie	158 939	152 682	6 257	44 156	42 522	1 634
Świętokrzyskie	39 914	37 244	2 670	10 163	9 506	657
Warmińsko-mazurskie	39 423	36 268	3 155	11 029	10 213	816
Wielkopolskie	110 758	100 988	9 770	29 616	27 626	1 990
Zachodniopomorskie	47 574	44 058	3 516	12 551	11 476	1 075

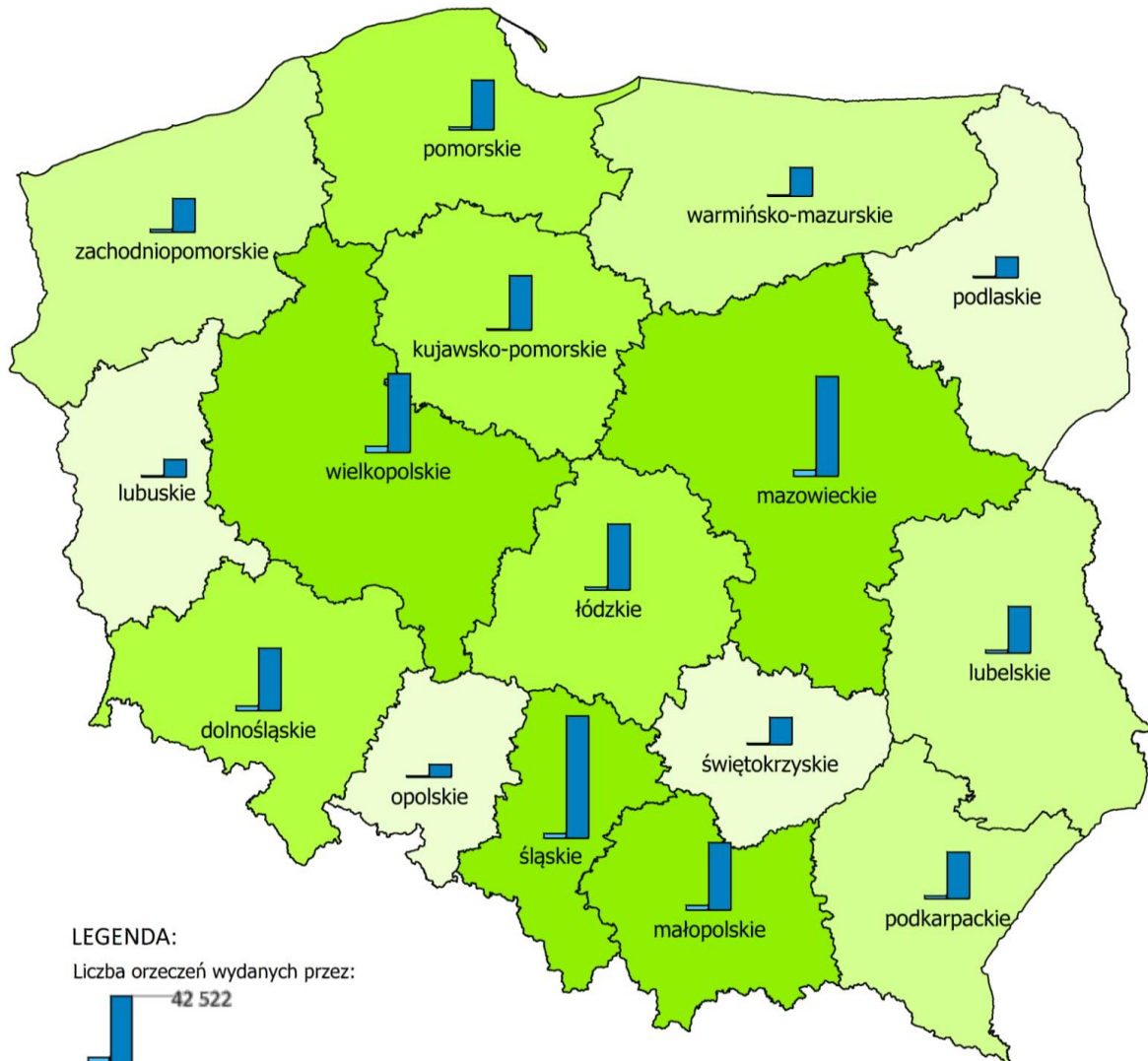
^{1/} Przeporządkowanie do województwa według oddziału ZUS wydającego orzeczenie.

**ORZECZENIA WYDANE PRZEZ LEKARZY ORZECZNIKÓW
I KOMISJE LEKARSKIE ZAKŁADU WEDŁUG RODZAJU ORZECZENIA
W OKRESIE X - XII 2021 R.**



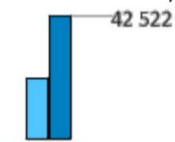
- dotyczące świadczenia uzupełniającego
- w związku z kontrolą prawidłowości orzekania o czasowej niezdolności do pracy
- ponowne razem
- pierwszorazowe razem
- powypadkowe
- o potrzebie rehabilitacji leczniczej na wniosek lekarza leczącego
- pierwszorazowe i ponowne w sprawie renty socjalnej
- pierwszorazowe i ponowne w sprawach o przyznanie dodatku pielęgnacyjnego emerytom
- opinie i dodatkowe badania lekarskie w sprawach świadczeń podlegających koordynacji w pozostałych sprawach

**ORZECZENIA WYDANE PRZEZ LEKARZY ORZECZNIKÓW
I KOMISJE LEKARSKIE ZAKŁADU
WEDŁUG WOJEWÓDZTW W OKRESIE X - XII 2021 R.**



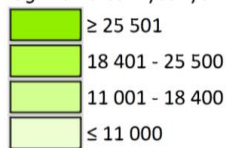
LEGENDA:

Liczba orzeczeń wydanych przez:



komisje lekarskie Zakładu
lekarza orzecznika ZUS

Ogólna liczba wydanych orzeczeń:



REHABILITACJA LECZNICZA

TABL. 1. (48). SKIEROWANIA NA REHABILITACJĘ LECZNICZĄ

WOJEWÓDZTWA	Liczba osób skierowanych					
	I - XII 2021			X - XII 2021		
	Ogółem	na skutek chorób		Ogółem	na skutek chorób	
		narządu ruchu	układu krążenia		narządu ruchu	układu krążenia
OGÓŁEM	48 496	41 303	2 289	18 902	15 965	638
Dolnośląskie	2 794	2 365	174	842	683	59
Kujawsko-pomorskie	2 432	2 074	87	882	690	24
Lubelskie	3 339	2 818	139	919	751	41
Lubuskie	869	749	64	423	378	20
łódzkie	4 153	3 404	336	1 553	1 303	70
Małopolskie	2 723	2 257	128	1 278	1 057	40
Mazowieckie	8 700	7 604	383	3 885	3 446	98
Opolskie	260	192	29	116	89	6
Podkarpackie	1 217	1 045	58	306	251	13
Podlaskie	1 740	1 512	66	425	328	16
Pomorskie	3 270	2 865	128	969	830	36
Śląskie	9 764	8 433	275	4 288	3 779	81
Świętokrzyskie	1 007	870	25	330	257	8
Warmińsko-mazurskie	950	711	107	381	297	32
Wielkopolskie	2 732	2 104	217	1 255	883	73
Zachodniopomorskie	2 546	2 300	73	1 050	943	21

TABL. 2. (49). SPRAWY ZAKOŃCZONE REHABILITACJĄ LECZNICZĄ

WOJEWÓDZTWA	Liczba spraw					
	I - XII 2021			X - XII 2021		
	Ogółem	na skutek chorób		Ogółem	na skutek chorób	
		narządu ruchu	układu krążenia		narządu ruchu	układu krążenia
OGÓŁEM	41 013	34 831	2 278	14 099	11 990	706
Dolnośląskie	2 622	2 242	149	868	712	55
Kujawsko-pomorskie	2 065	1 766	86	576	490	29
Lubelskie	3 086	2 632	118	961	816	49
Lubuskie	728	625	58	313	271	30
Łódzkie	3 695	3 004	340	1 229	1 002	87
Małopolskie	2 181	1 775	122	880	748	41
Mazowieckie	6 919	6 025	392	2 410	2 144	100
Opolskie	194	148	25	65	51	7
Podkarpackie	1 130	979	63	383	345	8
Podlaskie	1 501	1 310	57	415	363	18
Pomorskie	2 930	2 579	116	946	805	46
Śląskie	7 965	6 771	290	2 794	2 346	80
Świętokrzyskie	1 003	904	29	261	238	12
Warmińsko-mazurskie	761	539	107	271	179	40
Wielkopolskie	2 147	1 661	240	851	654	82
Zachodniopomorskie	2 086	1 871	86	876	826	22

SĄDY PRACY

TABL. 1. (50). ODWOŁANIA OD DECYZJI ODDZIAŁÓW ZUS W OKRESIE I - XII 2021 R.

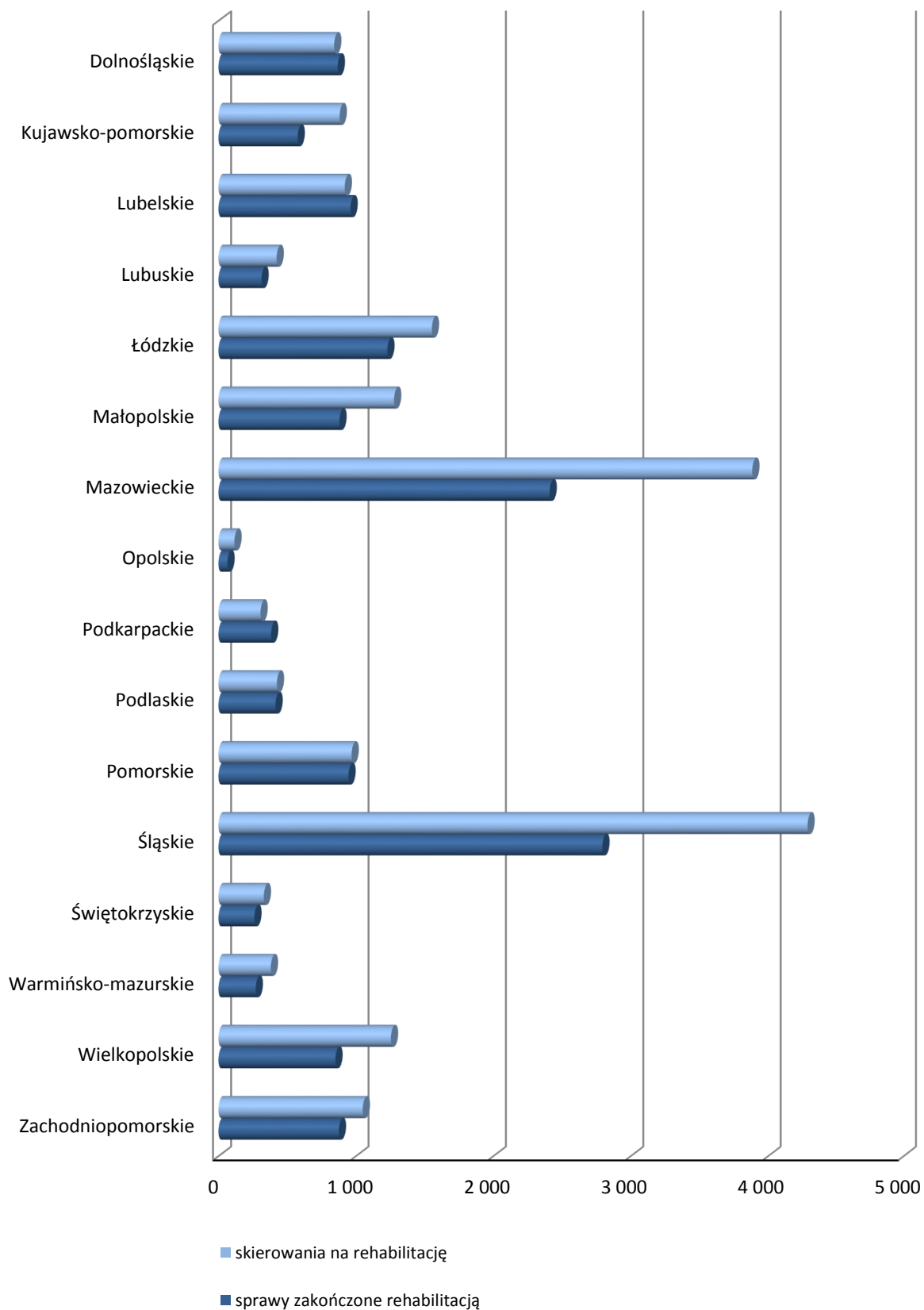
ODWOŁANIA	Odwołania				
	do załatwienia	zarejestrowane w okresie sprawozdawczym	załatwione ogółem	załatwione w O/ZUS przez wydanie decyzji uwzględniającej roszczenie ^{1/}	przekazane do sądu
OGÓŁEM	91 929	89 064	89 338	6 405	81 176
z tego w sprawach:					
emerytur i rent razem	30 593	29 842	29 812	1 255	27 872
emerytur	18 093	17 703	17 626	757	16 563
rent z tytułu niezdolności do pracy	10 038	9 773	9 806	293	9 207
rent rodzinnych	2 462	2 366	2 380	205	2 102
kapitału początkowego	3 328	3 225	3 225	314	2 847
ubezpieczeń społecznych i realizacji dochodów	23 104	22 043	22 167	646	21 346
świadczeń w razie choroby i macierzyństwa	17 806	17 271	17 355	3 570	13 439
świadczeń rodzinnych	27	26	27	10	16
jednorazowych odszkodowań	3 096	3 016	3 017	87	2 809
rent socjalnych	2 258	2 205	2 215	51	2 100
świadczeń i zasiłków przedemerytalnych	699	676	681	70	602
transferu świadczeń za granicę	-	-	-	-	-
pozostałych	11 018	10 760	10 839	402	10 145

^{1/} Łącznie z decyzjami rozpatrującymi nowe okoliczności dotyczące niezdolności do pracy.

TABL. 2. (51). SPOSÓB ROZSTRZYGNIĘCIA ODWOŁAŃ OD DECYZJI ZUS PRZEZ SĄDY PIERWSZEJ INSTANCJI W OKRESIE I - XII 2021 R.

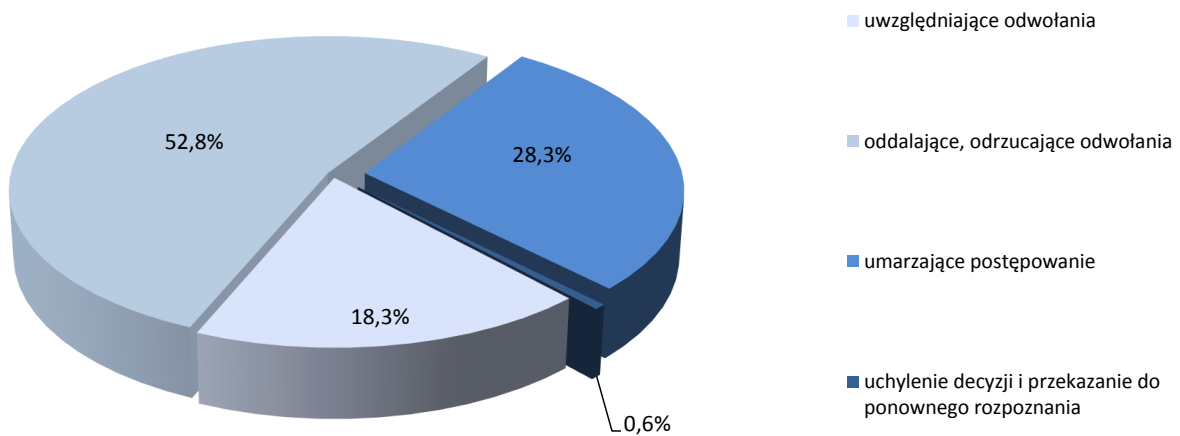
ORZECZENIA	Liczba wydanych przez sąd orzeczeń	Z tego orzeczenia:			
		uwzględniające odwołania	oddalające, odrzucające odwołania	umarzające postępowanie	uchylenie decyzji i przekazanie do ponownego rozpoznania
OGÓŁEM	98 113	21 559	50 787	24 744	1 023
z tego w sprawach:					
emerytur i rent razem	34 071	6 250	17 990	9 641	190
emerytur	22 758	3 856	10 393	8 487	22
rent z tytułu niezdolności do pracy	9 056	2 000	6 092	805	159
w tym dotyczących lekarzy orzeczników i komisji lekarskich	8 569	1 955	5 804	658	152
rent rodzinnych	2 257	394	1 505	349	9
kapitału początkowego	3 075	1 043	1 261	771	-
ubezpieczeń społecznych i realizacji dochodów	29 045	5 775	14 846	7 787	637
świadczeń w razie choroby i macierzyństwa	14 190	3 572	5 949	4 614	55
świadczeń rodzinnych	26	4	10	12	-
jednorazowych odszkodowań	2 785	1 124	1 418	220	23
rent socjalnych	2 085	508	1 440	115	22
świadczeń i zasiłków przedemerytalnych	639	172	335	132	-
transferu świadczeń za granicę	-	-	-	-	-
pozostałych	12 197	3 111	7 538	1 452	96

**SKIEROWANIA NA REHABILITACJĘ LECZNICZĄ ORAZ SPRAWY
ZAKOŃCZONE REHABILITACJĄ WEDŁUG WOJEWÓDZTW
W OKRESIE X - XII 2021 R.**



**SPOSÓB ROZSTRZYGNIĘCIA ODWOŁAŃ OD DECYZJI ZUS PRZEZ SĄDY
PIERWSZEJ INSTANCJI
W OKRESIE I - XII 2021 R.**

EMERYTURY I RENTY



UBEZPIECZENIA SPOŁECZNE I REALIZACJA DOCHODÓW

